



# INSTITUTO TECNOLÓGICO SUPERIOR DE NOCHISTLÁN



## ESTADOS E INFORMES FINANCIEROS

MARZO 2022





# INSTITUTO TECNOLÓGICO SUPERIOR DE NOCHISTLÁN




## INFORMACIÓN CONTABLE MARZO 2022



**INSTITUTO TECNOLÓGICO SUPERIOR DE NOCHISTLÁN**  
**Estado de Situación Financiera**  
**Al 31 de marzo de 2022**

CONCEPTO	Año		CONCEPTO	Año	
	2022	2021		2022	2021
<b>ACTIVO</b>			<b>PASIVO</b>		
<b>Activo Circulante</b>			<b>Pasivo Circulante</b>		
Efectivo y Equivalentes	\$3,225,394.21	5,071,097.74	Cuentas por Pagar a Corto Plazo	\$252,298.27	3,180,544.66
Derechos a Recibir Efectivo o Equivalentes	\$1,712.53	1,712.53	Documentos por Pagar a Corto Plazo	0.00	0.00
Derechos a Recibir Bienes o Servicios	0.00	0.00	Porción a Corto Plazo de la Deuda Pública a Largo Plazo	0.00	0.00
Inventarios	0.00	0.00	Títulos y Valores a Corto Plazo	0.00	0.00
Almacenes	0.00	0.00	Pasivos Diferidos a Corto Plazo	0.00	0.00
Estimación por Pérdida o Deterioro de Activos Circulantes	0.00	0.00	Fondos y Bienes de Terceros en Garantía y/o Administración a Corto Plazo	0.00	0.00
Otros Activos Circulantes	0.00	0.00	Provisiones a Corto Plazo	0.00	0.00
<b>Total de Activos Circulantes</b>	<b>3,227,106.74</b>	<b>5,072,810.27</b>	Otros Pasivos a Corto Plazo	0.00	0.00
<b>Activo No Circulante</b>			<b>Total de Pasivos Circulantes</b>	<b>252,298.27</b>	<b>3,180,544.66</b>
Inversiones Financieras a Largo Plazo	0.00	0.00	<b>Pasivo No Circulante</b>		
Derechos a Recibir Efectivo o Equivalentes a Largo Plazo	0.00	0.00	Cuentas por Pagar a Largo Plazo	0.00	0.00
Bienes Inmuebles, Infraestructura y Construcciones en Proceso	\$31,880,353.76	31,880,353.76	Documentos por Pagar a Largo Plazo	0.00	0.00
Bienes Muebles	\$10,168,906.96	10,164,997.97	Deuda Pública a Largo Plazo	0.00	0.00
Activos Intangibles	\$611,767.23	611,767.23	Pasivos Diferidos a Largo Plazo	0.00	0.00
Depreciación, Deterioro y Amortización Acumulada de Bienes	0.00	0.00	Fondos y Bienes de Terceros en Garantía y/o en Administración a Largo Plazo	0.00	0.00
Activos Diferidos	0.00	0.00	Provisiones a Largo Plazo	0.00	0.00
Estimación por Pérdida o Deterioro de Activos no Circulantes	0.00	0.00	<b>Total de Pasivos No Circulantes</b>	<b>0.00</b>	<b>0.00</b>
Otros Activos no Circulantes	0.00	0.00	<b>Total del Pasivo</b>	<b>252,298.27</b>	<b>3,180,544.66</b>
<b>Total de Activos No Circulantes</b>	<b>42,661,027.95</b>	<b>42,657,118.96</b>	<b>HACIENDA PÚBLICA/ PATRIMONIO</b>		
<b>Total del Activo</b>	<b>45,888,134.69</b>	<b>47,729,929.23</b>	<b>Hacienda Pública/Patrimonio Contribuido</b>	<b>18,178,328.90</b>	<b>18,178,328.90</b>
			Aportaciones	0.00	0.00
			Donaciones de Capital	0.00	0.00
			Actualización de la Hacienda Pública / Patrimonio	18,178,328.90	18,178,328.90
			<b>Hacienda Pública/Patrimonio Generado</b>	<b>27,457,507.52</b>	<b>26,371,055.67</b>
			Resultados del Ejercicio (Ahorro / Desahorro)	\$1,045,382.16	2,359,887.67
			Resultados de Ejercicios Anteriores	\$26,359,261.93	26,024,950.51
			Revalúos	0.00	0.00
			Reservas	0.00	0.00
			Rectificaciones de Resultados de Ejercicios Anteriores	52,863.43	52,863.43
			<b>Exceso o Insuficiencia en la Actualización de la Hacienda Pública/Patrimonio</b>	<b>0.00</b>	<b>0.00</b>
			Resultado por Posición Monetaria	0.00	0.00
			Resultado por Tenencia de Activos no Monetarios	0.00	0.00
			<b>Total Hacienda Pública/ Patrimonio</b>	<b>45,635,836.42</b>	<b>44,549,384.57</b>
			<b>Total del Pasivo y Hacienda Pública / Patrimonio</b>	<b>45,888,134.69</b>	<b>47,729,929.23</b>

Bajo protesta de decir verdad declaramos que los Estados Financieros y sus Notas son razonablemente correctos y responsabilidad del emisor.



ING. ALICIA GONZALEZ NUGARAY  
RECURSOS FINANCIEROS



ING. EFREN RODRIGUEZ ARIAS  
SUBDIRECCIÓN ADMINISTRATIVA



MTRA. MA. CONCEPCIÓN TOCA VILLEGAS  
DIRECCION GENERAL

Instituto Tecnológico Superior de Nochistlán  
ESTADO DE RECURSOS FINANCIEROS

Instituto Tecnológico Superior de Nochistlán  
32MSU0007A  
Dirección General

# INSTITUTO TECNOLÓGICO SUPERIOR DE NOCHISTLÁN

## Estado de Variación en la Hacienda Pública

Del 1 al 31 de marzo de 2022

Concepto	Hacienda Pública/Patrimonio Contribuido	Hacienda Pública/Patrimonio Generado de Ejercicios Anteriores	Hacienda Pública/Patrimonio Generado del Ejercicio	Ajustes por Cambios de Valor	TOTAL
Rectificaciones de Resultados de Ejercicios Anteriores	0.00	52,863.43	0.00	0.00	52,863.43
Patrimonio Neto Inicial Ajustado del Ejercicio	18,178,328.90	0.00	0.00	0.00	18,178,328.90
Aportaciones	0.00	0.00	0.00	0.00	0.00
Donaciones de Capital	0.00	0.00	0.00	0.00	0.00
Actualización de la Hacienda Pública/Patrimonio	18,178,328.90		0.00	0.00	18,178,328.90
<b>Variaciones de la Hacienda Pública/Patrimonio Neto del Ejercicio</b>	<b>0.00</b>	<b>26,024,950.51</b>	<b>2,359,887.67</b>	<b>0.00</b>	<b>28,384,838.18</b>
Resultados del Ejercicio (Ahorro/Desahorro)	0.00	0.00	2,359,887.67	0.00	2,359,887.67
Resultados de Ejercicios Anteriores	0.00	26,024,950.51	0.00	0.00	26,024,950.51
Revalúos	0.00	0.00	0.00	0.00	0.00
Reservas	0.00	0.00	0.00	0.00	0.00
<b>Hacienda Pública/Patrimonio Neto Final del Ejercicio 2021</b>	<b>18,178,328.90</b>	<b>26,077,813.94</b>	<b>2,359,887.67</b>	<b>0.00</b>	<b>46,616,030.51</b>
<b>Cambios en la Hacienda Pública/Patrimonio Neto del Ejercicio 2022</b>	<b>0.00</b>	<b>0.00</b>	<b>0.00</b>	<b>0.00</b>	<b>0.00</b>
Aportaciones	0.00	0.00	0.00	0.00	0.00
Donaciones de Capital	0.00	0.00	0.00	0.00	0.00
Actualización de la Hacienda Pública/Patrimonio	0.00	0.00	0.00	0.00	0.00
<b>Variaciones de la Hacienda Pública/Patrimonio Neto del Ejercicio 2022</b>	<b>0.00</b>	<b>334,311.42</b>	<b>752,140.43</b>	<b>0.00</b>	<b>1,086,451.85</b>
Resultados del Ejercicio (Ahorro/Desahorro)	0.00	0.00	3,112,028.10	0.00	3,112,028.10
Resultados de Ejercicios Anteriores	0.00	334,311.42	-2,359,887.67	0.00	-2,025,576.25
Revalúos	0.00	0.00	0.00	0.00	0.00
Reservas	0.00	0.00	0.00	0.00	0.00
<b>Saldo Neto en la Hacienda Pública / Patrimonio 2022</b>	<b>18,178,328.90</b>	<b>26,412,125.36</b>	<b>3,112,028.10</b>	<b>0.00</b>	<b>47,702,482.36</b>




ING. ALICIA GONZALEZ NUGARAY

RECURSOS FINANCIEROS



ING. EFREN RODRIGUEZ ARIAS

SUBDIRECCION ADMINISTRATIVA



MTRA. MA. CONCEPCIÓN TOCA VILLEGAS

DIRECCION GENERAL

Instituto Tecnológico Superior de Nochistlán  
32MSU0007A  
Dirección General

Bajo protesta de decir verdad declaramos que los Estados Financieros y sus Notas son razonablemente correctos y responsabilidad del emisor.

INSTITUTO TECNOLÓGICO SUPERIOR DE NOCHISTLÁN


Estado de Actividades

Del 1 de al 31 de marzo de 2022

Concepto	2022	2021	Concepto	2022	2021
<b>INGRESOS Y OTROS BENEFICIOS</b>			<b>GASTOS Y OTRAS PÉRDIDAS</b>		
Ingresos de la Gestión	0.00	0.00	Gastos de Funcionamiento	5,284,780.90	31,736,269.32
Impuestos	0.00	0.00	Servicios Personales	4,773,136.64	29,007,505.17
Cuotas y Aportaciones de Seguridad Social	0.00	0.00	Materiales y Suministros	96,085.96	539,352.11
Contribuciones de Mejoras	0.00	0.00	Servicios Generales	415,558.30	2,189,412.04
Derechos	0.00	0.00			
Productos de Tipo Corriente <sup>1</sup>	0.00	0.00	<b>Transferencia, Asignaciones, Subsidios y Otras Ayudas</b>	0.00	0.00
Aprovechamientos de Tipo Corriente	0.00	0.00	Transferencias Internas y Asignaciones al Sector Público	0.00	0.00
Ingresos por Venta de Bienes y Servicios	0.00	0.00	Transferencias al Resto del Sector Público	0.00	0.00
Ingresos no Comprendidos en las Fracciones de la Ley de Ingresos Causados en Ejercicios Fiscales Anteriores Pendientes de Liquidación o Pago	0.00	0.00	Subsidios y Subvenciones	0.00	0.00
			Ayudas Sociales	0.00	0.00
			Pensiones y Jubilaciones	0.00	0.00
			Transferencias a Fideicomisos, Mandatos y Contratos Análogos	0.00	0.00
			Transferencias a la Seguridad Social	0.00	0.00
			Donativos	0.00	0.00
			Transferencias al Exterior	0.00	0.00
<b>Participaciones, Aportaciones, Transferencias, Asignaciones, Subsidios y Otras Ayudas</b>	<b>8,396,809.00</b>	<b>32,029,064.00</b>			
Participaciones y Aportaciones	0.00	0.00	<b>Participaciones y Aportaciones</b>	<b>0.00</b>	<b>0.00</b>
Transferencia, Asignaciones, Subsidios y Otras ayudas	8,396,809.00	32,029,064.00	Participaciones	0.00	0.00
			Aportaciones	0.00	0.00
			Convenios	0.00	0.00
<b>Otros Ingresos y Beneficios</b>	<b>0.00</b>	<b>0.00</b>	<b>Intereses, Comisiones y Otros Gastos de la Deuda Pública</b>	<b>0.00</b>	<b>0.00</b>
Ingresos Financieros	0.00	0.00	Intereses de la Deuda Pública	0.00	0.00
Incremento por Variación de Inventarios	0.00	0.00	Comisiones de la Deuda Pública	0.00	0.00
Disminución del Exceso de Est. por Pérdida o Det. u Obsol.	0.00	0.00	Gastos de la Deuda Pública	0.00	0.00
Disminución del Exceso de Provisiones	0.00	0.00	Costo por Coberturas	0.00	0.00
Otros Ingresos y Beneficios Varios	0.00	0.00	Apoyos Financieros	0.00	0.00
<b>Total de Ingresos y Otros Beneficios</b>	<b>8,396,809.00</b>	<b>32,029,064.00</b>	<b>Otros Gastos y Pérdidas Extraordinarias</b>	<b>0.00</b>	<b>0.00</b>
			Estimaciones, Depreciaciones, Deterioros, Obsol. y Amortiz.	0.00	0.00
			Provisiones	0.00	0.00
			Disminución de Inventarios	0.00	0.00
			Aumento por Insuficiencia de Est. por Pérdida o Det. y Obsol.	0.00	0.00
			Aumento por Insuficiencia de Provisiones	0.00	0.00
			Otros Gastos	0.00	0.00
			<b>Inversión Pública</b>	<b>0.00</b>	<b>0.00</b>
			Inversión Pública no Capitalizable	0.00	0.00
			<b>Total de Gastos y Otras Pérdidas</b>	<b>5,284,780.90</b>	<b>31,736,269.32</b>
			<b>Resultados del Ejercicio (Ahorro/Desahorro)</b>	<b>3,112,028.10</b>	<b>292,794.68</b>



ING. ALICIA GONZÁLEZ NUGARAY  
RECURSOS FINANCIEROS



EFREN RODRIGUEZ ARIAS  
SUBDIRECCION ADMINISTRATIVA



MTRA. MA. CONCEPCIÓN TOCA VILLEGAS  
DIRECCION GENERAL


No se incluyen: Utilidades e Intereses, por regla de presentación se revelan como Ingresos Financieros.  
Bajo protesta de decir verdad declaramos que los Estados Financieros y sus Notas son razonablemente correctos y responsabilidad del emisor.


Instituto Tecnológico  
Superior de Nochistlán  
32MSU0007A  
Dirección General

**INSTITUTO TECNOLÓGICO SUPERIOR DE NOCHISTLÁN**  
**Estado de Cambios en la Situación Financiera**  
**Del 1 al 31 de marzo de 2022**

Concepto	Origen	Aplicación	Concepto	Origen	Aplicación
<b>ACTIVO</b>	<b>1,845,703.53</b>	<b>3,908.99</b>	<b>PASIVO</b>	<b>0.00</b>	<b>2,928,246.39</b>
<b>Activo Circulante</b>	<b>1,845,703.53</b>	<b>0.00</b>	<b>Pasivo Circulante</b>	<b>0.00</b>	<b>2,928,246.39</b>
Efectivo y Equivalentes	1,845,703.53	0.00	Cuentas por Pagar a Corto Plazo	0.00	2,928,246.39
Derechos a Recibir Efectivo o Equivalentes	0.00	0.00	Documentos por Pagar a Corto Plazo	0.00	0.00
Derechos a Recibir Bienes o Servicios	0.00	0.00	Porción a Corto Plazo de la Deuda Pública a Largo Plazo	0.00	0.00
Inventarios	0.00	0.00	Títulos y Valores a Corto Plazo	0.00	0.00
Almacenes	0.00	0.00	Pasivos Diferidos a Corto Plazo	0.00	0.00
Estimación por Pérdida o Deterioro de Activos	0.00	0.00	Fondos y Bienes de Terceros en Garantía y/o Administración a	0.00	0.00
Otros Activos Circulantes	0.00	0.00	Provisiones a Corto Plazo	0.00	0.00
			Otros Pasivos a Corto Plazo	0.00	0.00
<b>Activo No Circulante</b>	<b>0.00</b>	<b>3,908.99</b>	<b>Pasivo No Circulante</b>	<b>0.00</b>	<b>0.00</b>
Inversiones Financieras a Largo Plazo	0.00	0.00	Cuentas por Pagar a Largo Plazo	0.00	0.00
Derechos a Recibir Efectivo o Equivalentes a Largo Plazo	0.00	0.00	Documentos por Pagar a Largo Plazo	0.00	0.00
Bienes Inmuebles, Infraestructura y Construcciones en	0.00	0.00	Deuda Pública a Largo Plazo	0.00	0.00
Bienes Muebles	0.00	3,908.99	Pasivos Diferidos a Largo Plazo	0.00	0.00
Activos Intangibles	0.00	0.00	Fondos y Bienes de Terceros en Garantía y/o en	0.00	0.00
Depreciación, Deterioro y Amortización Acumulada de	0.00	0.00	Administración a Largo Plazo		
Bienes			Provisiones a Largo Plazo	0.00	0.00
Activos Diferidos	0.00	0.00			
Estimación por Pérdida o Deterioro de Activos no	0.00	0.00			
Circulantes					
Otros Activos no Circulantes	0.00	0.00	<b>HACIENDA PÚBLICA/ PATRIMONIO</b>	<b>334,311.42</b>	<b>1,314,505.51</b>
			<b>Hacienda Pública/Patrimonio Contribuido</b>	<b>0.00</b>	<b>0.00</b>
			Aportaciones	0.00	0.00
			Donaciones de Capital	0.00	0.00
			Actualización de la Hacienda Pública / Patrimonio	0.00	
			<b>Hacienda Pública/Patrimonio Generado</b>	<b>334,311.42</b>	<b>1,314,505.51</b>
			Resultados del Ejercicio (Ahorro / Desahorro)	0.00	1,314,505.51
			Resultados de Ejercicios Anteriores	334,311.42	0.00
			Revalúos	0.00	0.00
			Reservas	0.00	0.00
			Rectificaciones de Resultados de Ejercicios Anteriores	0.00	0.00
			<b>Exceso o Insuficiencia en la Actualización de la Hacienda</b>	<b>0.00</b>	<b>0.00</b>
			<b>Pública/Patrimonio</b>		
			Resultado por Posición Monetaria	0.00	0.00
			Resultado por Tenencia de Activos no Monetarios	0.00	0.00

  
 ING. ALICIA GONZALEZ NUNGARAY  
 RECURSOS FINANCIEROS

  
 ING. EFREN RODRIGUEZ ARIAS  
 SUBDIRECCION ADMINISTRATIVA

  
 MTRA. MA. CONCEPCIÓN TOÇA VILLEGAS  
 DIRECCIÓN GENERAL

Instituto Tecnológico Superior de Nochistlán  
 32MSU0007A  
 Dirección General

Bajo protesta de decir verdad declaramos que los Estados Financieros y sus Notas son razonablemente correctos y responsabilidad del emisor.


**Instituto Tecnológico Superior de Nochistlán**  
**Estado de Flujos de Efectivo**  
**Del 1 al 31 de marzo de 2022**

Concepto	2022	2021	Concepto	2022	2021
<b>Flujos de Efectivo de las Actividades de Operación</b>			<b>Flujos de Efectivo de las Actividades de Inversión</b>		
<b>Origen</b>	<b>8,396,809.00</b>	<b>32,029,064.00</b>	<b>Origen</b>	<b>0.00</b>	<b>0.00</b>
Impuestos	0.00	0	Bienes Inmuebles, Infraestructura y Construcciones en Proceso	0.00	0.00
Cuotas y Aportaciones de Seguridad Social	0.00	0	Bienes Muebles	0.00	0.00
Contribuciones de mejoras	0.00	0	Otros Orígenes de Inversión	0.00	0.00
Derechos	0.00	0			
Productos de Tipo Corriente	0.00	0	<b>Aplicación</b>	<b>3,908.99</b>	<b>34,347.96</b>
Aprovechamientos de Tipo Corriente	0.00	0	Bienes Inmuebles, Infraestructura y Construcciones en Proceso	0.00	0.00
Ingresos por Venta de Bienes y Servicios	\$0.00	0	Bienes Muebles	3,908.99	4,048.76
Ingresos no Comprendidos en las Fracciones de la Ley de Ingresos Causados en Ejercicios Fiscales Anteriores Pendientes de Participaciones y Aportaciones	0.00	0	Otras Aplicaciones de Inversión	0.00	30,299.20
Transferencias, Asignaciones y Subsidios y Otras Ayudas	\$8,396,809.00	\$32,029,064.00	<b>Flujos Netos de Efectivo por Actividades de Inversión</b>	<b>-3,908.99</b>	<b>-34,347.96</b>
Otros Orígenes de Operación	0.00	0			
			<b>Flujo de Efectivo de las Actividades de Financiamiento</b>		
<b>Aplicación</b>	<b>10,238,603.54</b>	<b>33,663,704.71</b>	<b>Origen</b>	<b>0.00</b>	<b>0.00</b>
Servicios Personales	\$4,773,136.64	26,941,144.23	Endeudamiento Neto	0.00	0.00
Materiales y Suministros	\$96,085.96	539,352.11	Interno	0.00	0.00
Servicios Generales	\$415,558.30	1,742,182.63	Externo	0.00	0.00
			Otros Orígenes de Financiamiento	0.00	
Transferencias Internas y Asignaciones al Sector Público	0.00	0.00			
Transferencias al resto del Sector Público	0.00	0.00	<b>Aplicación</b>	<b>0.00</b>	<b>0.00</b>
Subsidios y Subvenciones	\$0.00	0.00	Servicios de la Deuda	0.00	0.00
Ayudas Sociales	0.00	0.00	Interno	0.00	0.00
Pensiones y Jubilaciones	0.00	0.00	Externo	0.00	0.00
Transferencias a Fideicomisos, Mandatos y Contratos Análogos	0.00	0.00	Otras Aplicaciones de Financiamiento	0.00	
Transferencias a la Seguridad Social	0.00	0.00			
Donativos	0.00	0.00	<b>Flujos netos de Efectivo por Actividades de Financiamiento</b>	<b>0.00</b>	<b>0.00</b>
Transferencias al Exterior	0.00	0.00			
Participaciones	0.00	0.00			
Aportaciones	0.00	0.00	<b>Incremento/Disminución Neta en el Efectivo y Equivalentes al Efectivo</b>	<b>-1,845,703.53</b>	<b>-1,668,988.67</b>
Convenios	0.00	0.00			
Otras Aplicaciones de Operación	\$4,953,822.64	4,441,025.74	<b>Efectivo y Equivalente al Efectivo al Inicio del Ejercicio</b>	<b>5,071,097.74</b>	<b>6,740,086.41</b>
<b>Flujos Netos de Efectivo por Actividades de Operación</b>	<b>-1,841,794.54</b>	<b>-1,634,640.71</b>	<b>Efectivo y Equivalente al Efectivo al Final del Ejercicio</b>	<b>3,225,394.21</b>	<b>5,071,097.74</b>

Bajo protesta de decir verdad declaramos que los Estados Financieros y sus Notas son razonablemente correctos y responsabilidad del emisor.



ING. ALICIA GONZALEZ NUNGARAY  
**RECURSOS FINANCIEROS**



ING. EFREN RODRIGUEZ ARIAS  
**SUBDIRECCION ADMINISTRATIVA**



MTRA. MA. CONCEPCION TOCA VILLEGAS  
**DIRECCION GENERAL**

*[Handwritten signature]*

Instituto Tecnológico Superior de Nochistlán  
 PTO. DE RECURSOS FINANCIEROS

**Instituto Tecnológico Superior de Nochistlán**  
**Estado Analítico del Activo**  
**Del 1 al 31 de marzo de 2022**

Concepto	Saldo Inicial 1	Cargos del Periodo 2	Abonos del Periodo 3	Saldo Final 4=(1+2-3)	Variación del Periodo (4-1)
<b>ACTIVO</b>	<b>47,729,929.23</b>	<b>18,719,458.61</b>	<b>20,561,253.15</b>	<b>45,888,134.69</b>	<b>-1,841,794.54</b>
<b>Activo Circulante</b>	<b>5,072,810.27</b>	<b>18,715,549.62</b>	<b>20,561,253.15</b>	<b>3,227,106.74</b>	<b>-1,845,703.53</b>
Efectivo y Equivalentes	\$5,071,097.74	\$10,309,338.62	\$12,155,042.15	\$3,225,394.21	-1,845,703.53
Derechos a Recibir Efectivo o Equivalentes	\$1,712.53	\$8,406,211.00	\$8,406,211.00	\$1,712.53	0.00
Derechos a Recibir Bienes o Servicios	\$0.00	\$0.00	\$0.00	\$0.00	0.00
Inventarios	0.00	0.00	0.00	0.00	0.00
Almacenes	0.00	0.00	0.00	0.00	0.00
Estimación por Pérdida o Deterioro de Activos Circulantes	0.00	0.00	0.00	0.00	0.00
Otros Activos Circulantes	0.00	0.00	0.00	0.00	0.00
<b>Activo No Circulante</b>	<b>42,657,118.96</b>	<b>3,908.99</b>	<b>0.00</b>	<b>42,661,027.95</b>	<b>3,908.99</b>
Inversiones Financieras a Largo Plazo	0.00	0.00	0.00	0.00	0.00
Derechos a Recibir Efectivo o Equivalentes a Largo Plazo	0.00	0.00	0.00	0.00	0.00
Bienes Inmuebles, Infraestructura y Construcciones en Proceso	\$31,880,353.76	0.00	0.00	\$31,880,353.76	0.00
Bienes Muebles	\$10,164,997.97	3,908.99	0.00	\$10,168,906.96	3,908.99
Activos Intangibles	\$611,767.23	0.00	0.00	\$611,767.23	0.00
Depreciación, Deterioro y Amortización Acumulada de Bienes	0.00	0.00	0.00	0.00	0.00
Activos Diferidos	0.00	0.00	0.00	0.00	0.00
Estimación por Pérdida o Deterioro de Activos no Circulantes	0.00	0.00	0.00	0.00	0.00
Otros Activos no Circulantes	0.00	0.00	0.00	0.00	0.00

Bajo protesta de decir verdad declaramos que los Estados Financieros y sus Notas son razonablemente correctos y responsabilidad del emisor.



*Alicia González Nungaray*  
**ING. ALICIA GONZALEZ NUNGARAY**  
**RECURSOS FINANCIEROS**

**Instituto Tecnológico Superior de Nochistlán**  
**DEPARTAMENTO DE RECURSOS FINANCIEROS**



*Ing. Efrén Rodríguez Arias*  
**ING. EFREN RODRIGUEZ ARIAS**  
**SUBDIRECCION ADMINISTRATIVA**  
**Superior de Nochistlán**  
**Subdirección Administrativa**



*Mtra. Ma. Concepción Toça Villegas*  
**Instituto Tecnológico Superior de Nochistlán**  
**32MSU0007A**  
**Dirección General**



# Instituto Tecnológico Superior de Nochistlán

## Estado Analítico de la Deuda y Otros Pasivos

Del 1 al 31 de marzo de 2022

Denominación de las Deudas	Moneda de Contratación	Institución o País Acreedor	Saldo Inicial del Periodo	Saldo Final del Periodo
<b>DEUDA PÚBLICA</b>			<b>0</b>	<b>0</b>
<b>Corto Plazo</b>				
<b>Deuda Interna</b>				
Instituciones de Crédito	Pesos Mexicanos		0.00	0.00
Instituciones de Crédito	Pesos Mexicanos		0.00	0.00
Instituciones de Crédito	Pesos Mexicanos		0.00	0.00
Instituciones de Crédito	Pesos Mexicanos		0.00	0.00
Instituciones de Crédito	Pesos Mexicanos		0.00	0.00
Instituciones de Crédito	Pesos Mexicanos		0.00	0.00
Títulos y Valores			0.00	0.00
Arrendamientos Financieros			0.00	0.00
<b>Deuda Externa</b>				
Organismos Financieros Internacionales			0.00	0.00
Deuda Bilateral			0.00	0.00
Títulos y Valores			0.00	0.00
Arrendamientos Financieros			0.00	0.00
<b>Subtotal a Corto Plazo</b>			<b>0.00</b>	<b>0.00</b>
<b>Largo Plazo</b>				
<b>Deuda Interna</b>				
Instituciones de Crédito	Pesos Mexicanos		0.00	0.00
Instituciones de Crédito	Pesos Mexicanos		0.00	0.00
Instituciones de Crédito	Pesos Mexicanos		0.00	0.00
Instituciones de Crédito	Pesos Mexicanos		0.00	0.00
Instituciones de Crédito	Pesos Mexicanos		0.00	0.00
Instituciones de Crédito	Pesos Mexicanos		0.00	0.00
Instituciones de Crédito	Pesos Mexicanos		0.00	0.00
Instituciones de Crédito	Pesos Mexicanos		0.00	0.00
Instituciones de Crédito	Pesos Mexicanos		0.00	0.00
Títulos y Valores			0.00	0.00
Arrendamientos Financieros			0.00	0.00
<b>Deuda Externa</b>				
Organismos Financieros Internacionales			0.00	0.00
Deuda Bilateral			0.00	0.00
Títulos y Valores			0.00	0.00
Arrendamientos Financieros			0.00	0.00
<b>Subtotal a Largo Plazo</b>			<b>0.00</b>	<b>0.00</b>
<b>Otros Pasivos</b>			<b>3,180,545.00</b>	<b>252,298.27</b>
Otros Documentos por Pagar a Corto Plazo	Pesos Mexicanos		3,180,545.00	252,298.27
Otros Documentos por Pagar a Corto Plazo	Pesos Mexicanos		0.00	0.00
Otros Documentos por Pagar a Corto Plazo	Pesos Mexicanos		0.00	0.00
<b>TOTAL DEUDA Y OTROS PASIVOS</b>			<b>3,180,545</b>	<b>252,298</b>

Bajo protesta de decir verdad declaramos que los Estados Financieros y sus Notas son razonablemente correctos y responsabilidad del emisor.



*Alicia*  
 ING. ALICIA GONZALEZ NUNGARAY  
 RECURSOS FINANCIEROS

Instituto Tecnológico Superior de Nochistlán  
 PTO. DE RECURSOS FINANCIEROS

*Efren*  
 ING. EFREN RODRIGUEZ ARIAS  
 SUBDIRECCION ADMINISTRATIVA

Instituto Tecnológico Superior de Nochistlán  
 Subdirección Administrativa



*Concepción*  
 MTRA. CONCEPCION TOCA VILLEGAS  
 DIRECCION GENERAL

Instituto Tecnológico Superior de Nochistlán  
 32MSU0007A  
 Dirección General


Cuenta Pública 2021  
Ente Público: INSTITUTO TECNOLÓGICO SUPERIOR DE NOCHISTLAN  
Informe Sobre Pasivos Contingentes  
DEL 1 AL 31 DE MARZO DE 2022

(Cifras en Pesos)


Denominación del Pasivo	Acreedor	Saldo Inicial del Periodo	Saldo Final del Periodo
PRIMA DE ANTIGUEDAD	PERSONAL ITSN	690,396	690,396
LAUDO LABORAL	VICTOR RICARDO GOMEZ MUÑOZ	0	0
LAUDO LABORAL	JAVIER FLORES PEREZ	0	0
LAUDO LABORAL	LUIS ALBERTO FLORES PEREZ	0	0
LAUDO LABORAL	ENRIQUE FRIAS RODRIGUEZ	0	0
LAUDO LABORAL	ROBERTO BALTAZAR LARA	0	0
LAUDO LABORAL	JUAN CARLOS RAMIREZ GARIBAY	0	0
LAUDO LABORAL	SEBASTIAN GONZALEZ ARMAS	0	0
LAUDO LABORAL	FRANCISCO JAVIER REVELES GAME	0	0
		690,396	690,396

El Instituto Tecnológico Superior de Nochistlán al 31 de marzo de 2022 notiene identificado el importe de pasivos contingentes derivado de ocho juicios laborales en proceso, a la fecha no hay resolución emitida por conciliación y arbitraje. Se declara que los Estados Financieros y sus Notas son razonablemente correctos y responsabilidad del emisor.


Bajo



M.A. LUIS JESUS FLORES VANEZ  
JEFE DE DEPARTAMENTO DE RECURSOS HUMANOS  
Instituto Tecnológico Superior de Nochistlán  
DEPARTAMENTO DE RECURSOS HUMANOS



Vo.Bo.  
ING. EFRÉN RODRÍGUEZ ARIAS  
SUBDIRECTOR ADMINISTRATIVO  
Instituto Tecnológico Superior de Nochistlán  
Subdirección Administrativa



Autorizo  
MTRA. MA. CONCEPCIÓN TOÇA VILLEGAS  
DIRECTORA GENERAL  
Instituto Tecnológico Superior de Nochistlán  
32MSU0007A  
Dirección General