

INSTITUTO TECNOLÓGICO SUPERIOR DE NOCHISTLÁN



ESTADOS E INFORMES FINANCIEROS

MARZO 2021



EDUCACIÓN
SECRETARÍA DE EDUCACIÓN PÚBLICA



TECNOLÓGICO NACIONAL DE MÉXICO



Instituto Tecnológico Superior de Nochistlán

INSTITUTO TECNOLÓGICO SUPERIOR DE NOCHISTLÁN



INFORMACIÓN CONTABLE MARZO 2021

Carr. a Los Sandoval Km. 2.8, Nochistlán, Zac. C.P. 99900
Tels. (346) 713 1705 y 713 1805 Ext. 101, e-mail: direccion.general@itsn.edu.mx
www.itsn.edu.mx




INSTITUTO TECNOLÓGICO SUPERIOR DE NOCHISTLÁN
Estado de Situación Financiera
Al 31 de marzo de 2021

CONCEPTO	Año		CONCEPTO	Año	
	2021	2020		2021	2020
ACTIVO			PASIVO		
<i>Activo Circulante</i>			<i>Pasivo Circulante</i>		
Efectivo y Equivalentes	\$4,593,571.12	6,740,086.41	Cuentas por Pagar a Corto Plazo	\$361,203.17	58,399.27
Derechos a Recibir Efectivo o Equivalentes	\$2,386.28	705.46	Documentos por Pagar a Corto Plazo	0.00	0.00
Derechos a Recibir Bienes o Servicios	0.00	0.00	Porción a Corto Plazo de la Deuda Pública a Largo Plazo	0.00	0.00
Inventarios	0.00	0.00	Títulos y Valores a Corto Plazo	0.00	0.00
Almacenes	0.00	0.00	Pasivos Diferidos a Corto Plazo	0.00	0.00
Estimación por Pérdida o Deterioro de Activos Circulantes	0.00	0.00	Fondos y Bienes de Terceros en Garantía y/o Administración a Corto Plazo	0.00	0.00
Otros Activos Circulantes	0.00	0.00	Provisiones a Corto Plazo	0.00	0.00
Total de Activos Circulantes	4,595,957.40	6,740,791.87	Otros Pasivos a Corto Plazo	0.00	0.00
<i>Activo No Circulante</i>			Total de Pasivos Circulantes	361,203.17	58,399.27
Inversiones Financieras a Largo Plazo	0.00	0.00	<i>Pasivo No Circulante</i>		
Derechos a Recibir Efectivo o Equivalentes a Largo Plazo	0.00	0.00	Cuentas por Pagar a Largo Plazo	0.00	0.00
Bienes Inmuebles, Infraestructura y Construcciones en Proceso	\$31,880,353.76	31,880,353.76	Documentos por Pagar a Largo Plazo	0.00	0.00
Bienes Muebles	\$10,160,949.21	10,160,949.21	Deuda Pública a Largo Plazo	0.00	0.00
Activos Intangibles	\$581,468.03	581,468.03	Pasivos Diferidos a Largo Plazo	0.00	0.00
Depreciación, Deterioro y Amortización Acumulada de Bienes	0.00	0.00	Fondos y Bienes de Terceros en Garantía y/o en Administración a Largo Plazo	0.00	0.00
Activos Diferidos	0.00	0.00	Provisiones a Largo Plazo	5,813.28	5,813.28
Estimación por Pérdida o Deterioro de Activos no Circulantes	0.00	0.00	Total de Pasivos No Circulantes	5,813.28	5,813.28
Otros Activos no Circulantes	0.00	0.00	Total del Pasivo	367,016.45	64,212.55
Total de Activos No Circulantes	42,622,771.00	42,622,771.00	HACIENDA PÚBLICA/ PATRIMONIO		
Total del Activo	47,218,728.40	49,363,562.87	<i>Hacienda Pública/Patrimonio Contribuido</i>	18,178,328.90	18,178,328.90
			Aportaciones	0.00	0.00
			Donaciones de Capital	0.00	0.00
			Actualización de la Hacienda Pública / Patrimonio	18,178,328.90	18,178,328.90
			<i>Hacienda Pública/Patrimonio Generado</i>	28,673,383.05	31,121,021.42
			Resultados del Ejercicio (Ahorro / Desahorro)	\$2,660,642.24	4,101,844.71
			Resultados de Ejercicios Anteriores	\$26,012,740.81	27,019,176.71
			Revalúos	0.00	0.00
			Reservas	0.00	0.00
			Rectificaciones de Resultados de Ejercicios Anteriores	0.00	0.00
			Exceso o Insuficiencia en la Actualización de la Hacienda Pública/Patrimonio	0.00	0.00
			Resultado por Posición Monetaria	0.00	0.00
			Resultado por Tenencia de Activos no Monetarios	0.00	0.00
			Total Hacienda Pública/ Patrimonio	46,851,711.95	49,299,350.32
			Total del Pasivo y Hacienda Pública / Patrimonio	47,218,728.40	49,363,562.87

Bajo protesta de decir verdad declaramos que los Estados Financieros y sus Notas son razonablemente correctos y responsabilidad del emisor


ING. ALICIA GONZÁLEZ NUGARAY
RECURSOS FINANCIEROS
Instituto Tecnológico Superior de Nochistlán
DEPARTAMENTO DE RECURSOS FINANCIEROS


DR. JOSÉ LUIS DELGADO HERNÁNDEZ
SUBDIRECCIÓN ADMINISTRATIVA
Instituto Tecnológico Superior de Nochistlán
Subdirección Administrativa



PROF. JULIO CESAR FLEMATE RAMÍREZ
DIRECCIÓN GENERAL
Instituto Tecnológico Superior de Nochistlán
32NSU0007A
Dirección General

INSTITUTO TECNOLOGICO SUPERIOR DE NOCHISTLAN


Estado de Variación en la Hacienda Pública

Del 1 de enero al 31 de marzo de 2021

Concepto	Hacienda Pública/Patrimonio Contribuido	Hacienda Pública/Patrimonio Generado de Ejercicios Anteriores	Hacienda Pública/Patrimonio Generado del Ejercicio	Ajustes por Cambios de Valor	TOTAL
Rectificaciones de Resultados de Ejercicios Anteriores	0.00	0.00	0.00	0.00	0.00
Patrimonio Neto Inicial Ajustado del Ejercicio	18,178,328.90	0.00	0.00	0.00	18,178,328.90
Aportaciones	0.00	0.00	0.00	0.00	0.00
Donaciones de Capital	0.00	0.00	0.00	0.00	0.00
Actualización de la Hacienda Pública/Patrimonio	18,178,328.90		0.00	0.00	18,178,328.90
Variaciones de la Hacienda Pública/Patrimonio Neto del Ejercicio	0.00	27,019,176.71	4,101,844.71	0.00	31,121,021.42
Resultados del Ejercicio (Ahorro/Desahorro)	0.00	0.00	4,101,844.71	0.00	4,101,844.71
Resultados de Ejercicios Anteriores	0.00	27,019,176.71	0.00	0.00	27,019,176.71
Revalúos	0.00	0.00	0.00	0.00	0.00
Reservas	0.00	0.00	0.00	0.00	0.00
Hacienda Pública/Patrimonio Neto Final del Ejercicio 2018	18,178,328.90	27,019,176.71	4,101,844.71	0.00	49,299,350.32
Cambios en la Hacienda Pública/Patrimonio Neto del Ejercicio 2019	0.00	0.00	0.00	0.00	0.00
Aportaciones	0.00	0.00	0.00	0.00	0.00
Donaciones de Capital	0.00	0.00	0.00	0.00	0.00
Actualización de la Hacienda Pública/Patrimonio	0.00	0.00	0.00	0.00	0.00
Variaciones de la Hacienda Pública/Patrimonio Neto del Ejercicio	0.00	-1,006,435.90	-1,441,202.47	0.00	-2,447,638.37
Resultados del Ejercicio (Ahorro/Desahorro)	0.00	0.00	2,660,642.24	0.00	2,660,642.24
Resultados de Ejercicios Anteriores	0.00	-1,006,435.90	-4,101,844.71	0.00	-5,108,280.61
Revalúos	0.00	0.00	0.00	0.00	0.00
Reservas	0.00	0.00	0.00	0.00	0.00
Saldo Neto en la Hacienda Pública / Patrimonio 2019	18,178,328.90	26,012,740.81	2,660,642.24	0.00	46,851,711.95


 ING. ALICIA GONZALEZ NUGARAY
RECURSOS FINANCIEROS


 L.A.E. JOSÉ LUIS DELGADILLO HERNANDEZ
SUBDIRECCION ADMINISTRATIVA


 PROF. JULIO CESAR FLEMATE RAMIREZ
DIRECCION GENERAL

Bajo protesta de decir verdad declaramos que los Estados Financieros y sus Notas son razonablemente correctos y responsabilidad del emisor.

INSTITUTO TECNOLÓGICO SUPERIOR DE NOCHISTLÁN

Estado de Actividades

Del 1 de enero al 31 de marzo de 2021


Concepto	2021	2020	Concepto	2021	2020
INGRESOS Y OTROS BENEFICIOS			GASTOS Y OTRAS PÉRDIDAS		
Ingresos de la Gestión	0.00	0.00	Gastos de Funcionamiento	5,227,059.76	4,728,134.72
Impuestos	0.00	0.00	Servicios Personales	4,959,067.17	4,361,329.36
Cuotas y Aportaciones de Seguridad Social	0.00	0.00	Materiales y Suministros	48,117.26	105,046.30
Contribuciones de Mejoras	0.00	0.00	Servicios Generales	219,875.33	261,759.06
Derechos	0.00	0.00			
Productos de Tipo Corriente ¹	0.00	0.00	Transferencia, Asignaciones, Subsidios y Otras Ayudas	0.00	0.00
Aprovechamientos de Tipo Corriente	0.00	0.00	Transferencias Internas y Asignaciones al Sector Público	0.00	0.00
Ingresos por Venta de Bienes y Servicios	0.00	0.00	Transferencias al Resto del Sector Público	0.00	0.00
Ingresos no Comprendidos en las Fracciones de la Ley de Ingresos Causados en Ejercicios Fiscales Anteriores Pendientes de Liquidación o Pago	0.00	0.00	Subsidios y Subvenciones	0.00	0.00
			Ayudas Sociales	0.00	0.00
			Pensiones y Jubilaciones	0.00	0.00
			Transferencias a Fideicomisos, Mandatos y Contratos Análogos	0.00	0.00
Participaciones, Aportaciones, Transferencias, Asignaciones, Subsidios y Otras Ayudas	7,887,702.00	7,599,518.00	Transferencias a la Seguridad Social	0.00	0.00
Participaciones y Aportaciones	0.00	0.00	Donativos	0.00	0.00
Transferencia, Asignaciones, Subsidios y Otras ayudas	7,887,702.00	7,599,518.00	Transferencias al Exterior	0.00	0.00
Otros Ingresos y Beneficios	0.00	0.00	Participaciones y Aportaciones	0.00	0.00
Ingresos Financieros	0.00	0.00	Participaciones	0.00	0.00
Incremento por Variación de Inventarios	0.00	0.00	Aportaciones	0.00	0.00
Disminución del Exceso de Est. por Pérdida o Det. u Obsol.	0.00	0.00	Convenios	0.00	0.00
Disminución del Exceso de Provisiones	0.00	0.00			
Otros Ingresos y Beneficios Varios	0.00	0.00	Intereses, Comisiones y Otros Gastos de la Deuda Pública	0.00	0.00
			Intereses de la Deuda Pública	0.00	0.00
Total de Ingresos y Otros Beneficios	7,887,702.00	7,599,518.00	Comisiones de la Deuda Pública	0.00	0.00
			Gastos de la Deuda Pública	0.00	0.00
			Costo por Coberturas	0.00	0.00
			Apoyos Financieros	0.00	0.00
			Otros Gastos y Pérdidas Extraordinarias	0.00	0.00
			Estimaciones, Depreciaciones, Deterioros, Obsol. y Amortiz.	0.00	0.00
			Provisiones	0.00	0.00
			Disminución de Inventarios	0.00	0.00
			Aumento por Insuficiencia de Est. por Pérdida o Det. y Obsol.	0.00	0.00
			Aumento por Insuficiencia de Provisiones	0.00	0.00
			Otros Gastos	0.00	0.00
			Inversión Pública	0.00	0.00
			Inversión Pública no Capitalizable	0.00	0.00
			Total de Gastos y Otras Pérdidas	5,227,059.76	4,728,134.72
			Resultados del Ejercicio (Ahorro/Desahorro)	2,660,642.24	2,871,383.28



ING. ALICIA GONZÁLEZ NUGARAY
RECURSOS FINANCIEROS



ING. JOSÉ LUIS DELGADILLO HERNÁNDEZ
SUBDIRECCIÓN ADMINISTRATIVA



PROF. JULIO CÉSAR FLEMATÉ RAMÍREZ
DIRECCIÓN GENERAL


32MSU0007A
Dirección General


No se incluyen: Utilidades e Intereses, por regla de presentación se revelan como Ingresos Financieros.
Bajo protesta de decir verdad declaramos que los Estados Financieros y sus Notas son razonablemente correctos y responsabilidad del emisor.

INSTITUTO TECNOLÓGICO SUPERIOR DE NOCHISTLÁN
Estado de Cambios en la Situación Financiera
Del 1 de enero al 31 de marzo de 2021

Concepto	Origen	Aplicación	Concepto	Origen	Aplicación
ACTIVO	2,146,515.29	-2,144,834.47	PASIVO	0.00	302,803.90
Activo Circulante	2,146,515.29	-2,144,834.47	Pasivo Circulante	0.00	302,803.90
Efectivo y Equivalentes	2,146,515.29	-2,146,515.29	Cuentas por Pagar a Corto Plazo		302,803.90
Derechos a Recibir Efectivo o Equivalentes	0.00	1,680.82	Documentos por Pagar a Corto Plazo	0.00	0.00
Derechos a Recibir Bienes o Servicios	0.00	0.00	Porción a Corto Plazo de la Deuda Pública a Largo Plazo	0.00	0.00
Inventarios	0.00	0.00	Títulos y Valores a Corto Plazo	0.00	0.00
Almacenes	0.00	0.00	Pasivos Diferidos a Corto Plazo	0.00	0.00
Estimación por Pérdida o Deterioro de Activos	0.00	0.00	Fondos y Bienes de Terceros en Garantía y/o Administración a	0.00	0.00
Otros Activos Circulantes	0.00	0.00	Provisiones a Corto Plazo	0.00	0.00
			Otros Pasivos a Corto Plazo	0.00	0.00
Activo No Circulante	0.00	0.00	Pasivo No Circulante	0.00	0.00
Inversiones Financieras a Largo Plazo	0.00	0.00	Cuentas por Pagar a Largo Plazo	0.00	0.00
Derechos a Recibir Efectivo o Equivalentes a Largo Plazo	0.00	0.00	Documentos por Pagar a Largo Plazo	0.00	0.00
Bienes Inmuebles, Infraestructura y Construcciones en	0.00	0.00	Deuda Pública a Largo Plazo	0.00	0.00
Bienes Muebles	0.00	0.00	Pasivos Diferidos a Largo Plazo	0.00	0.00
Activos Intangibles	0.00	0.00	Fondos y Bienes de Terceros en Garantía y/o en	0.00	0.00
Depreciación, Deterioro y Amortización Acumulada de	0.00	0.00	Administración a Largo Plazo		
Bienes			Provisiones a Largo Plazo	0.00	0.00
Activos Diferidos	0.00	0.00			
Estimación por Pérdida o Deterioro de Activos no	0.00	0.00			
Circulantes					
Otros Activos no Circulantes	0.00	0.00	HACIENDA PÚBLICA/ PATRIMONIO	0.00	2,447,638.37
			Hacienda Pública/Patrimonio Contribuido	0.00	0.00
			Aportaciones	0.00	0.00
			Donaciones de Capital	0.00	0.00
			Actualización de la Hacienda Pública / Patrimonio	0.00	
			Hacienda Pública/Patrimonio Generado	0.00	2,447,638.37
			Resultados del Ejercicio (Ahorro / Desahorro)	0.00	1,441,202.47
			Resultados de Ejercicios Anteriores	0.00	1,006,435.90
			Revalúos	0.00	0.00
			Reservas	0.00	0.00
			Rectificaciones de Resultados de Ejercicios Anteriores	0.00	0.00
			Exceso o Insuficiencia en la Actualización de la Hacienda	0.00	0.00
			Pública/Patrimonio		
			Resultado por Posición Monetaria	0.00	0.00
			Resultado por Tenencia de Activos no Monetarios	0.00	0.00


Instituto Tecnológico Superior de Nochistlán
RECURSOS FINANCIEROS


L.A.E JOSE LUIS DELGADILLO HERNANDEZ
SUBDIRECCION ADMINISTRATIVA

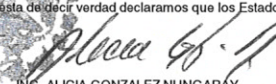

PROF. JULIO CÉSAR FLEMATE RAMIREZ
DIRECCION GENERAL
Instituto Tecnológico Superior de Nochistlán
32MSU0007A
Dirección General


En protesta de decir verdad declaramos que los Estados Financieros y sus Notas son razonablemente correctos y responsabilidad del emisor.


Instituto Tecnológico Superior de Nochistlán
Estado de Flujos de Efectivo
Del 1 de enero al 31 de marzo de 2021

Concepto	2021	2020	Concepto	2021	2020
Flujos de Efectivo de las Actividades de Operación			Flujos de Efectivo de las Actividades de Inversión		
Origen	7,887,702.00	31,608,675.99	Origen	0.00	0.00
Impuestos	0.00	0	Bienes Inmuebles, Infraestructura y Construcciones en Proceso	0.00	0.00
Cuotas y Aportaciones de Seguridad Social	0.00	0	Bienes Muebles	0.00	0.00
Contribuciones de mejoras	0.00	0	Otros Orígenes de Inversión	0.00	0.00
Derechos	0.00	0	Aplicación	0.00	36,719.98
Productos de Tipo Corriente	0.00	0	Bienes Inmuebles, Infraestructura y Construcciones en Proceso	0.00	36,719.98
Aprovechamientos de Tipo Corriente	0.00	0	Bienes Muebles	0.00	0.00
Ingresos por Venta de Bienes y Servicios	\$0.00	0	Otras Aplicaciones de Inversión	0.00	0.00
Ingresos no Comprendidos en las Fracciones de la Ley de Ingresos Causados en Ejercicios Fiscales Anteriores Pendientes de Participaciones y Aportaciones	0.00	47,764	Flujos Netos de Efectivo por Actividades de Inversión	0.00	-36,719.98
Transferencias, Asignaciones y Subsidios y Otras Ayudas	\$7,887,702.00	\$31,560,911.99			
Otros Orígenes de Operación	0.00	0			
Aplicación	10,034,217.29	30,986,463.79	Flujo de Efectivo de las Actividades de Financiamiento		
Servicios Personales	\$4,959,067.17	24,498,972.56	Origen	0.00	0.00
Materiales y Suministros	\$48,117.26	1,187,924.69	Endeudamiento Neto	0.00	0.00
Servicios Generales	\$219,875.33	1,819,934.03	Interno	0.00	0.00
		0.00	Externo	0.00	0.00
Transferencias Internas y Asignaciones al Sector Público	0.00	0.00	Otros Orígenes de Financiamiento	0.00	
Transferencias al resto del Sector Público	0.00	0.00	Aplicación	0.00	0.00
Subsidios y Subvenciones	\$0.00	0.00	Servicios de la Deuda	0.00	0.00
Ayudas Sociales	0.00	0.00	Interno	0.00	0.00
Pensiones y Jubilaciones	0.00	0.00	Externo	0.00	0.00
Transferencias a Fideicomisos, Mandatos y Contratos Análogos	0.00	0.00	Otras Aplicaciones de Financiamiento	0.00	
Transferencias a la Seguridad Social	0.00	0.00	Flujos netos de Efectivo por Actividades de Financiamiento	0.00	0.00
Donativos	0.00	0.00			
Transferencias al Exterior	0.00	0.00			
Participaciones	0.00	0.00			
Aportaciones	0.00	0.00	Incremento/Disminución Neta en el Efectivo y Equivalentes al Efectivo	-2,146,515.29	585,492.22
Convenios	0.00	0.00			
Otras Aplicaciones de Operación	\$4,807,157.53	3,479,632.51	Efectivo y Equivalente al Efectivo al Inicio del Ejercicio	6,740,086.41	6,154,594.19
Flujos Netos de Efectivo por Actividades de Operación	-2,146,515.29	622,212.20	Efectivo y Equivalente al Efectivo al Final del Ejercicio	4,593,571.12	6,740,086.41

Bajo protesta de decir verdad declaramos que los Estados Financieros y sus Notas son razonablemente correctos y responsabilidad del emisor.


ING. ALICIA GONZALEZ NUNGARAY
RECURSOS FINANCIEROS




L.A.E. JOSÉ LUIS DELGADO HERNANDEZ
SUBDIRECCION ADMINISTRATIVA


PROF. JULIO CESAR FLEMATE RAMIREZ
DIRECCION GENERAL
Instituto Tecnológico Superior de Nochistlán
32MSU0007A
Dirección General

Instituto Tecnológico Superior de Nochistlán
Estado Analítico del Activo
Del 1 de enero al 31 de marzo de 2021



Concepto	Saldo Inicial	Cargos del Periodo	Abonos del Periodo	Saldo Final	Variación del Periodo
	1	2	3	4 = (1+2-3)	(4-1)
ACTIVO	49,363,562.87	17,190,194.43	19,335,028.90	47,218,728.40	-2,144,834.47
Activo Circulante	6,740,791.87	17,190,194.43	19,335,028.90	4,595,957.40	-2,144,834.47
Efectivo y Equivalentes	\$6,740,086.41	\$9,297,103.61	\$11,443,618.90	\$4,593,571.12	-2,146,515.29
Derechos a Recibir Efectivo o Equivalentes	\$705.46	\$7,893,090.82	\$7,891,410.00	\$2,386.28	1,680.82
Derechos a Recibir Bienes o Servicios	\$0.00	\$0.00	\$0.00	\$0.00	0.00
Inventarios	0.00	0.00	0.00	0.00	0.00
Almacenes	0.00	0.00	0.00	0.00	0.00
Estimación por Pérdida o Deterioro de Activos Circulantes	0.00	0.00	0.00	0.00	0.00
Otros Activos Circulantes	0.00	0.00	0.00	0.00	0.00
Activo No Circulante	42,622,771.00	0.00	0.00	42,622,771.00	0.00
Inversiones Financieras a Largo Plazo	0.00	0.00	0.00	0.00	0.00
Derechos a Recibir Efectivo o Equivalentes a Largo Plazo	0.00	0.00	0.00	0.00	0.00
Bienes Inmuebles, Infraestructura y Construcciones en Proceso	\$31,880,353.76	0.00	0.00	\$31,880,353.76	0.00
Bienes Muebles	\$10,160,949.21	0.00	0.00	\$10,160,949.21	0.00
Activos Intangibles	\$581,468.03	0.00	0.00	\$581,468.03	0.00
Depreciación, Deterioro y Amortización Acumulada de Bienes	0.00	0.00	0.00	0.00	0.00
Activos Diferidos	0.00	0.00	0.00	0.00	0.00
Estimación por Pérdida o Deterioro de Activos no Circulantes	0.00	0.00	0.00	0.00	0.00
Otros Activos no Circulantes	0.00	0.00	0.00	0.00	0.00

Bajo protesta de decir verdad declaramos que los Estados Financieros y sus Notas son razonablemente correctos y responsabilidad del emisor.



 ING. ALICIA GONZALEZ NUNGARAY
 DEPARTAMENTO DE RECURSOS FINANCIEROS
Instituto Tecnológico Superior de Nochistlán
 DEPARTAMENTO DE RECURSOS FINANCIEROS



 L.A.E. JOSE LUIS DELGADILLO HERNANDEZ
 SUBDIRECCION ADMINISTRATIVA
Instituto Tecnológico Superior de Nochistlán
 Subdirección Administrativa



 PROF. JULIO CESAR FLEMATE RAMIREZ
 DIRECCION GENERAL
Instituto Tecnológico Superior de Nochistlán
 32MSU0007A
 Dirección General


Instituto Tecnológico Superior de Nochistlán

Estado Analítico de la Deuda y Otros Pasivos

Del 1 de enero al 31 de marzo de 2021

Denominación de las Deudas		Moneda de Contratación	Institución o País Acreedor	Saldo Inicial del Periodo	Saldo Final del Periodo
DEUDA PÚBLICA				0	0
Corto Plazo					
Deuda Interna					
	Instituciones de Crédito	Pesos Mexicanos		0.00	0.00
	Instituciones de Crédito	Pesos Mexicanos		0.00	0.00
	Instituciones de Crédito	Pesos Mexicanos		0.00	0.00
	Instituciones de Crédito	Pesos Mexicanos		0.00	0.00
	Instituciones de Crédito	Pesos Mexicanos		0.00	0.00
	Instituciones de Crédito	Pesos Mexicanos		0.00	0.00
	Títulos y Valores			0.00	0.00
	Arrendamientos Financieros			0.00	0.00
Deuda Externa					
	Organismos Financieros Internacionales			0.00	0.00
	Deuda Bilateral			0.00	0.00
	Títulos y Valores			0.00	0.00
	Arrendamientos Financieros			0.00	0.00
Subtotal a Corto Plazo				0.00	0.00
Largo Plazo					
Deuda Interna					
	Instituciones de Crédito	Pesos Mexicanos		0.00	0.00
	Instituciones de Crédito	Pesos Mexicanos		0.00	0.00
	Instituciones de Crédito	Pesos Mexicanos		0.00	0.00
	Instituciones de Crédito	Pesos Mexicanos		0.00	0.00
	Instituciones de Crédito	Pesos Mexicanos		0.00	0.00
	Instituciones de Crédito	Pesos Mexicanos		0.00	0.00
	Instituciones de Crédito	Pesos Mexicanos		0.00	0.00
	Instituciones de Crédito	Pesos Mexicanos		0.00	0.00
	Instituciones de Crédito	Pesos Mexicanos		0.00	0.00
	Títulos y Valores			0.00	0.00
	Arrendamientos Financieros			0.00	0.00
Deuda Externa					
	Organismos Financieros Internacionales			0.00	0.00
	Deuda Bilateral			0.00	0.00
	Títulos y Valores			0.00	0.00
	Arrendamientos Financieros			0.00	0.00
Subtotal a Largo Plazo				0.00	0.00
Otros Pasivos				64,212.55	367,016.45
	Otros Documentos por Pagar a Corto Plazo	Pesos Mexicanos		64,212.55	367,016.45
	Otros Documentos por Pagar a Corto Plazo	Pesos Mexicanos		0.00	0.00
	Otros Documentos por Pagar a Corto Plazo	Pesos Mexicanos		0.00	0.00
TOTAL DEUDA Y OTROS PASIVOS				64,213	367,016

Bajo protesta de decir verdad declaramos que los Estados Financieros y sus Notas son razonablemente correctos y responsabilidad del emisor.



ING. ALICIA GONZÁLEZ NUNGARAY
RECURSOS FINANCIEROS

Instituto Tecnológico
Superior de Nochistlán
DEPARTAMENTO DE RECURSOS FINANCIEROS



L.A.E. JOSÉ LUIS DELGADILLO HERNÁNDEZ
SUBDIRECCIÓN ADMINISTRATIVA

Instituto Tecnológico
Superior de Nochistlán
Subdirección Administrativa



PROF. JULIO CESAR FLEMATE RAMÍREZ
DIRECCIÓN GENERAL


Instituto Tecnológico
Superior de Nochistlán
32MSU0007A
Dirección General


Instituto Tecnológico Superior de Nochistlan
Informe Sobre Pasivos Contingentes
Del 1 de Marzo al 31 de Marzo de 2021
(Pesos)

	Acreedor	Saldo Inicial del Periodo	Saldo Final del Periodo
PRIMA DE ANTIGÜEDAD	PERSONAL ITSN	680,092	683,553
LAUDO LABORAL	ING. VICTOR RICARDO GOMEZ MUÑOZ	52,863	52,863
Suma total		732,955	736,416

Nota: El Instituto Tecnológico Superior de Nochistlán al 31 de Marzo de 2021 no tiene identificado el importe de pasivos contingentes derivado de ocho juicios laborales en proceso, a la fecha no hay resolución emitida por conciliación y arbitraje.

Bajo protesta de decir verdad declaramos que los Estados Financieros y sus Notas son razonablemente correctos y responsabilidad del emisor.

Elaboró:

 LILIA MELENDREZ CERVANTES
 RECURSOS HUMANOS
 Instituto Tecnológico Superior de Nochistlán
 DEPTO. DE RECURSOS HUMANOS

Vo.Bo.

 JOSÉ LUIS DELGADILLO HERNÁNDEZ
 SUBDIRECCIÓN ACADÉMICA
 Instituto Tecnológico Superior de Nochistlán
 Subdirección Administrativa

Autorizó:

 JULIO CÉSAR FLEMATE RAMÍREZ
 DIRECCIÓN GENERAL
 Instituto Tecnológico Superior de Nochistlán
 32MSU0007A
 Dirección General



NOTAS A LOS ESTADOS FINANCIEROS AL 31 DE MARZO DE 2021

1) NOTAS DE DESGLOSE

1.1 NOTAS AL ESTADO DE SITUACIÓN FINANCIERA

ACTIVOS

1.1.1 EFECTIVO Y EQUIVALENTES

Los saldos de las cuentas que integran el Efectivo y Equivalentes al 31 de marzo de 2021 por un importe de \$4, 593,571 se integra por:
EFECTIVO: Correspondiente a fondo revolvente a nombre de la Ing. Alicia González Nungaray por un importe de \$0.00
BANCOS/TESORERIA y corresponde al saldo de las cuentas de Propios de ejercicios anteriores, Estatales, Federales a la fecha que se informa, por un importe de \$4, 593,571

1.1.2 DERECHOS A RECIBIR EFECTIVO O EQUIVALENTES Y BIENES O SERVICIOS A RECIBIR

- a) El Saldo de la cuenta Derechos a recibir Efectivo o Equivalentes a la fecha de corte es de \$2,386 integrado por deudores diversos por anticipos a funcionarios y empleados pendiente de liquidar, desagregado de la siguiente manera:
- | | |
|---|----------|
| 1. Otros derechos a recibir efectivo y equivalentes a corto plazo | \$ 0.00 |
| 2. Subsidio al Empleo | \$ 2,386 |

1.1.3 BIENES MUEBLES, INMUEBLES E INTANGIBLES

El importe de los Bienes Muebles, Inmuebles e Intangibles se encuentra registrados al monto original de la inversión y en proceso de conciliación en contabilidad, evaluados por el método de vida útil publicado por el CONAC y bajas de bienes con un avance del 95% según oficio 001/2019 enviado por el responsable del área de materiales y servicios.



El importe del apartado de Bienes Inmuebles, Infraestructura y Construcciones en Proceso por la cantidad de \$31, 880,354 corresponde a terrenos y a edificios no habitacionales.

El importe de Bienes Muebles por la cantidad \$10, 160,949 corresponden a Mobiliario y Equipo de Administración, Mobiliario y Equipo Educativo y Recreativo, Vehículos y Equipo de Transporte y a Bienes Artísticos y Culturales.

El importe de Activos Intangibles por \$581,468 corresponde a Software.

PASIVOS

1.1.3 CUENTAS POR PAGAR A CORTO PLAZO

Las Cuentas por Pagar a Corto Plazo con un importe de \$361,203 se integran como a continuación se describe

- **Servicios Personales por pagar a corto plazo**, por un importe \$58,456 proveniente del siguiente Laudo:

1. Víctor Ricardo Gómez Muñoz \$ 52,863

- **Otros servicios por pagar a corto plazo** por un importe de \$5,558
- **Retenciones y contribuciones por pagar** por un importe de \$302,782

1.2. NOTAS AL ESTADO DE ACTIVIDADES

1.2.1 INGRESOS Y OTROS BENEFICIOS

Los ingresos del periodo se componen de los siguientes conceptos

- **Participaciones, Aportaciones, Transferencias Asignaciones y otras ayudas** por un importe de \$7,887,702 corresponde a ingresos recaudados al 31 de marzo de 2021 por Aportaciones Federales \$4,589,118 Aportaciones Estatales \$3,298,584
- **Participaciones, Aportaciones, Convenios, Incentivos derivados de la colaboración fiscal y fondos distintos de aportaciones** por un importe de 0.00



1.2.2 GASTOS Y OTRAS PÉRDIDAS

El importe total de Gastos y Otras Pérdidas se integran por **Gastos de funcionamiento** por un importe de \$5, 227,060 de los cuales el 81.50% de los gastos corresponde a Servicios Personales (Sueldos, prestaciones etc.), el 8.53% a Materiales y Suministro y 9.97% a Servicios Generales.

En relación a los Gastos y otras perdidas es importante recordar que de acuerdo a la Ley General de Contabilidad Gubernamental, el Capítulos 5000 Bienes Muebles, Inmuebles e Intangibles, son: Egresos Presupuestales que no se consideran como Gastos y Otras Pérdidas, por lo que no van incluidos en el resultado del Estado de Actividades y solo se reflejan en el estado de Situación financiera.

1.3 ESTADO DE VARIACIÓN EN LA HACIENDA PÚBLICA

El Instituto Tecnológico Superior de Nochistlán tiene en el importe de Hacienda pública/patrimonio un total de \$46,851,712 el cual está integrado por patrimonio contribuido por un importe de \$18,178,329 y patrimonio generado por un importe de \$2,660,642 Respecto al patrimonio generado se reporta \$ 28, 673,383 de los cuales \$2, 660,642 corresponden al ahorro del ejercicio y \$26, 012, 741 ha resultado de ejercicios anteriores.

1.4 NOTAS AL ESTADO DE FLUJO DE EFECTIVO

1.4.1 EFECTIVO Y EQUIVALENTES

El análisis de los saldos final que figuran en la última parte del Estado de Flujo de Efectivo, en la cuenta de efectivo y equivalentes al efectivo, se desagregan de la siguiente forma:

CUENTA	2021	2020
Efectivo	0.00	-
Efectivo en Bancos-Tesorería	\$4,593,571	\$6,740,086

1.4.2 ADQUISICIÓN DE BIENES MUEBLES, IMNUEBLES E INTANGIBLES

En este apartado se detallan las adquisiciones de bienes muebles, inmuebles e intangibles adquiridos en el periodo que se declara.



CONCEPTO	IMPORTE
BIENES INMUEBLES	\$0.00
Otros Bienes Inmuebles	\$0.00
Construcciones en Proceso en Bienes Propios	\$0.00
BIENES MUEBLES	\$0.00
Mobiliario y Equipo de Administración	\$0.00
Mobiliario y Equipo Educativo y Recreativo	\$0.00
Vehículos y Equipo de Transporte	\$0.00
Maquinaria, Otros Equipos y Herramientas	\$0.00
Maquinaria, Otros Equipos y Herramientas	\$0.00
BIENES INTANGIBLES	\$0.00
Licencias	\$0.00
Total Adquisiciones de Bienes Inmuebles y Muebles	\$0.00

1.5 CONCILIACIÓN ENTRE LOS INGRESOS PRESUPUESTARIOS Y CONTABLES, ASÍ COMO ENTRE LOS EGRESOS PRESUPUESTARIOS Y LOS GASTOS CONTABLES.

INSTITUTO TECNOLÓGICO SUPERIOR DE NOCHISTLÁN	
CONCILIACIÓN ENTRE LOS INGRESOS PRESUPUESTALES Y CONTABLES	
CORRESPONDIENTES DEL 01 DE ENERO AL 31 DE MARZO DE 2021	
1. INGRESOS PRESUPUESTALES	7,887,702
2. MÁS INGRESOS CONTABLES NO PRESUPUESTALES	0
Ingresos Financieros	0
Incremento por variación de inventarios	0



CONCEPTO	IMPORTE
BIENES INMUEBLES	\$0.00
Otros Bienes Inmuebles	\$0.00
Construcciones en Proceso en Bienes Propios	\$0.00
BIENES MUEBLES	\$0.00
Mobiliario y Equipo de Administración	\$0.00
Mobiliario y Equipo Educativo y Recreativo	\$0.00
Vehículos y Equipo de Transporte	\$0.00
Maquinaria, Otros Equipos y Herramientas	\$0.00
Maquinaria, Otros Equipos y Herramientas	\$0.00
BIENES INTANGIBLES	\$0.00
Licencias	\$0.00
Total Adquisiciones de Bienes Inmuebles y Muebles	\$0.00

1.5 CONCILIACIÓN ENTRE LOS INGRESOS PRESUPUESTARIOS Y CONTABLES, ASÍ COMO ENTRE LOS EGRESOS PRESUPUESTARIOS Y LOS GASTOS CONTABLES.

INSTITUTO TECNOLÓGICO SUPERIOR DE NOCHISTLÁN	
CONCILIACIÓN ENTRE LOS INGRESOS PRESUPUESTALES Y CONTABLES	
CORRESPONDIENTES DEL 01 DE ENERO AL 31 DE MARZO DE 2021	
1. INGRESOS PRESUPUESTALES	7,887,702
2. MÁS INGRESOS CONTABLES NO PRESUPUESTALES	0
Ingresos Financieros	0
Incremento por variación de inventarios	0



Equipo de defensa y seguridad	-
Maquinaria, otros equipos y herramientas	-
Activos biológicos	-
Bienes inmuebles	-
Activos intangibles	0.00
Obra Pública en Bienes de Dominio Público	
Obra pública en bienes propios	-
Acciones y participaciones de capital	-
Compra de títulos y valores	-
Concesión de Préstamos	
Inversiones de Fideicomisos, Mandatos y Otros Análogos	
Provisiones para contingencias y otras erogaciones especiales	-
Amortización de la deuda publica	-
Adeudos de ejercicios fiscales anteriores (ADEFAS)	-
Otros Egresos Presupuestales No Contables	-

3. MÁS GASTOS CONTABLES NO PRESUPUESTALES		-
Estimaciones, Depreciaciones, Deterioros, Obsolescencia y Amortizaciones		-
Provisiones		-



Disminución de inventarios	-
Aumento por insuficiencia de estimaciones por pérdida o deterioro u obsolescencia	-
Aumento por insuficiencia de provisiones	-
Otros Gastos	-
Otros Gastos Contables No Presupuestales	-
4. Total de Gasto Contable (4 = 1 - 2 + 3)	5,227,060

2) NOTAS DE MEMORIA

2.1 CUENTAS DE ORDEN PRESUPUESTARIAS

Las cuentas de orden se utilizan para registrar movimientos de valores que no afecten o modifiquen el balance del ente contable, sin embargo, su incorporación en libros es necesaria con fines de recordatorio contable, de control y en general sobre los aspectos administrativos, o bien para consignar sus derechos o responsabilidades contingentes que puedan o no presentarse en el futuro. Las cuentas que se manejan son las siguientes:

2.1.1 CUENTAS DE ORDEN CONTABLES

Se registran cuentas de orden contables por Juicios Laborales en proceso y Primas de Antigüedad actualizadas al 31 de Marzo de 2021

No. Cuenta	Nombre de la cuenta	Saldo al 31 Marzo de 2021
7410	DEMANDAS JUDICIALES EN PROCESO DE RESOLUCION	\$ 52,863
7420	JUICIOS LABORALES	\$ 52.863



2.1.1 CUENTAS DE ORDEN PRESUPUESTARIAS DE INGRESOS

Las cuentas de orden presupuestarias del ingreso reflejan un saldo al 31 de marzo como a continuación se detalla:

No. Cuenta	Nombre	Saldo al 31 de marzo de 2021
8110	Ley de Ingresos Estimada	\$ 33,585,639
8120	Ley de Ingresos por Ejecutar	\$ 0.00
8130	Modificaciones a la Ley de Ingresos	\$ 0.00
8140	Ley de Ingresos Devengada	\$ 7,887,702
8150	Ley de Ingresos Recaudada	\$ 7,887,702

2.1.2 CUENTAS DE ORDEN PRESUPUESTARIAS DE EGRESO

Las cuentas de orden presupuestarias del egreso reflejan un saldo al 31 de marzo como a continuación se detalla:

No. Cuenta	Nombre	Saldo al 31 de marzo de 2021
8210	Presupuesto de Egresos Aprobado	\$ 33,585,639
8220	Presupuesto de Egresos por Ejercer	\$ 28,358,579
8230	Modificaciones al Presupuesto de Egresos	\$ 0.00
8240	Presupuesto de Egresos Comprometido	\$ 5,227,060
8250	Presupuesto de Egresos Devengado	\$ 5,227,060
8260	Presupuesto de Egresos Ejercido	\$ 5,227,060
8270	Presupuesto de Egresos Pagado	\$ 5,227,060



3) NOTAS DE GESTIÓN ADMINISTRATIVA

3.1 INTRODUCCIÓN.

De acuerdo a la Ley General de Contabilidad Gubernamental, los estados financieros y la información emanada de la contabilidad deberán sujetarse a criterios de utilidad, confiabilidad, relevancia, comprensibilidad y de comparación, así como a otros atributos asociados a cada uno de ellos, como oportunidad, veracidad, representatividad, objetividad, suficiencia, posibilidad de predicción e importancia relativa, con el fin de alcanzar la modernización y armonización que la Ley determina.

El objetivo del presente documento es la revelación del contexto y de los aspectos económicos-financieros más relevantes que influyeron en las decisiones del periodo y que deberán ser considerados en la elaboración de los estados financieros para la mayor comprensión de los mismos y sus particularidades

3.2 AUTORIZACIÓN E HISTORIA

a) Fecha de creación del ente.

El Instituto Tecnológico Superior de Nochistlán (ITSN) fue creado por decreto por el ejecutivo del estado en agosto del año 2000, inicia operaciones el 18 de septiembre del 2000 con dos carreras: Ingeniería en Sistemas Computacionales e Ingeniería Industrial.

b) Principales cambios en su estructura

Para el año 2003 el ITSN oferta un nuevo Programa, Licenciatura en Informática, en el año 2007 el programa de Arquitectura, en agosto del 2012 se oferta el programa de Ingeniería en Administración y se autoriza la modalidad semipresencial, en agosto de 2015 se oferta la carrera de Ingeniería en Innovación Agrícola Sustentable.

3.3 ORGANIZACIÓN Y OBJETO SOCIAL.

a) *Objeto Social*

El Instituto Tecnológico Superior de Nochistlán tiene por objeto:

1. Formar profesionales, profesores e investigadores para la aplicación y generación de conocimientos y la solución creativa de los problemas, con un sentido de innovación en la incorporación de los avances científicos y tecnológicos de acuerdo a los requerimientos del desarrollo económico y social de la región, el Estado y el País;
2. Realizar investigaciones científicas y tecnológicas que permitan el avance del conocimiento, el desarrollo de la enseñanza tecnológica y el mejor aprovechamiento social de los recursos naturales y materiales.



3. Establecer la Investigación científica y tecnológica que se traduzcan en aportaciones concretas que contribuyan al mejoramiento y eficiencia de la productividad industrial y de servicios y la elevación de la calidad de vida de la comunidad;
4. Colaborar con los sectores públicos, social y privado en la consolidación del desarrollo tecnológico y social de la comunidad;
5. Promover la cultura nacional y universal especialmente la de carácter tecnológico; e
6. Impulsar en sus alumnos actitudes solidarias y demandas que reafirmen nuestra independencia económica.

b) Principal actividad

Brindar Servicios en Educación Superior Tecnológica con amplio sentido de Responsabilidad, Compromiso Institucional y Respeto al Medio Ambiente; a través de las funciones sustantivas de Docencia, Vinculación, Investigación y Extensión de la Cultura, para contribuir al Desarrollo Social y Económico de las Regiones, Altos de Jalisco y Sur de Zacatecas.

c) Ejercicio Fiscal

Periodo comprendido del 1 de Enero al 31 de marzo de 2021

d) Régimen Jurídico

El Instituto Tecnológico Superior de Nochistlán se crea como organismo descentralizado del Estado de Zacatecas, con personalidad jurídica y patrimonio propio.

e) Consideraciones fiscales del ente.

El instituto Tecnológico Superior de Nochistlán se encuentra Inscrito ante la Secretaria de Hacienda y crédito público, de conformidad con lo dispuesto el Título III de la Ley del Impuesto sobre la Renta, vigente; El Instituto Tecnológico Superior de Nochistlán no es contribuyente del Impuesto Sobre la Renta y solo tiene la obligación de retener y enterar el impuesto y exigir la documentación que reúna los requisitos fiscales, en términos de la Ley.

f) Estructura Organizacional Básica



- I. La Junta de Gobierno;
- II. El Director;
- III. Los Subdirectores;
- IV. Los jefes de división; y
- V. Los jefes de departamento

3.4 BASES DE PREPARACIÓN DE LOS ESTADOS FINANCIEROS

a). Se presentan observando la normatividad del Consejo Nacional de Armonización Contable (CONAC) y las disposiciones legales aplicables.

b). En el Instituto Tecnológico Superior de Nochistlán se utiliza el Sistema de Contabilidad Gubernamental (SACG) desarrollado por el Instituto para el Desarrollo Técnico de las Haciendas públicas (INDETEC) en apego al Marco conceptual, Postulados Básicos y Manual de Contabilidad Gubernamental armonizados, y demás disposiciones emitidas por el Consejo Nacional de Armonización Contable (CONAC) para facilitar el registro, transparencia, la rendición de cuentas y la fiscalización de los activos, pasivos, patrimonio, ingresos y gastos y, en general, contribuir a medir la eficiencia económica y eficiencia del gasto e ingresos.

b). Postulados Básicos

1. Sustancia económica
2. Entes públicos
3. Existencia permanente
4. Revelación suficiente
5. Importancia relativa
6. Registro e integración presupuestaria
7. Consolidación de la información financiera



8. Devengo contable
9. Valuación
10. Dualidad económica
11. Consistencia

3.5 POLÍTICAS DE CONTABILIDAD SIGNIFICATIVAS

El Instituto Tecnológico Superior de Nochistlán al 31 de marzo cuenta con 8 juicios laborales en proceso que a la fecha no se pueden cuantificar ya que no hay resolución emitida por conciliación y arbitraje, 1 laudos por un importe de \$52,863 y prima de antigüedad por \$683,553 como se menciona en el informe de pasivos contingentes

3.6 POSICIÓN EN MONEDA EXTRANJERA Y PROTECCIÓN POR RIEGO CAMBIARIO.

No aplica

3.7 REPORTE ANALÍTICO DEL ACTIVO

El Instituto Tecnológico Superior de Nochistlán a la fecha lleva un grado de avance del 95% en la depreciación y reevaluación de Inventarios según el oficio 001/2019, presentado por el encargado de Materiales

3.8 FIDEICOMISOS, MANDATOS Y ANÁLOGOS

No aplica



3.9 REPORTE DE RECAUDACIÓN

El Instituto Tecnológico Superior de Nochistlán proyectó en el Programa Operativo Anual obtener Ingresos por Recurso Federal \$18,490,451 y Recurso Estatal \$13,328,058. Al mes de marzo, se obtuvieron ingresos de Recurso Federal \$4,589,118 y Recurso Estatal \$3,298,584; un avance en recaudación del 100%

3.10 INFORMACIÓN SOBRE DEUDA Y EL REPORTE ANALÍTICO DE LA DEUDA.

No aplica

3.11 CALIFICACIONES OTORGADAS

No aplica

3.12 PROCESO DE MEJORA

En el Ejercicio 2018 implementaron nuevas disposiciones gubernamentales.

Se realiza constantemente la mejora de los procesos tal y como lo establecen los estándares de la norma de calidad ISO 9001:2015, ISO 14001:2015 y OHSAS 18001:2007

El ITSN se encuentra certificado en la Norma Mexicana de Igualdad Laboral y no Discriminación (NMX—R-025-SCFI-2015).

El ITSN se encuentra certificado en Iniciativa “TecNM: 100% libre de plástico de un solo uso”





3.13 INFORMACIÓN POR SEGMENTACIÓN

La información financiera se presenta segmentada por componentes debido a la diversidad de actividades y operaciones que se realizan en el Instituto.

3.14 EVENTOS POSTERIORES AL CIERRE

No aplica

3.15 PARTES RELACIONADAS

No existen partes relacionadas que pudieran ejercer influencia significativa sobre la toma de decisiones financieras y operativas.

3.16 RESPONSABILIDAD SOBRE LA PRESENTACIÓN RAZONABLE DE LOS ESTADOS FINANCIEROS

Los Estados Financieros se encuentran rubricados en cada página de los mismos con la leyenda "Bajo protesta de decir verdad declaramos que los Estados Financieros y sus notas, son razonablemente correctos y son responsabilidad del emisor"



Elaboró
ING. ALICIA GONZÁLEZ NUNGARAY
 RECURSOS FINANCIEROS

Vo. Bo.
LAE. JOSÉ LUIS DELGADILLO HERNÁNDEZ
 SUBDIRECCIÓN ADMINISTRATIVA
 Instituto Tecnológico Superior de Nochistlán
 Subdirección Administrativa

Autorizo
PROF. JULIO CÉSAR FLEMATE RAMÍREZ
 DIRECCIÓN GENERAL DEL ITSN
 Instituto Tecnológico Superior de Nochistlán
 32MSU0007A
 Dirección General

