

INSTITUTO TECNOLÓGICO SUPERIOR DE NOCHISTLÁN



ESTADOS E INFORMES FINANCIEROS SEPTIEMBRE 2020

Carr. a Los Sandoval Km. 2.8, Nochistlán, Zac. C.P. 99900
Tels. (346) 713 1705 y 713 1805 Ext. 101, e-mail: direccion.general@itsn.edu.mx
www.itsn.edu.mx



INSTITUTO TECNOLÓGICO SUPERIOR DE NOCHISTLÁN



INFORMACIÓN CONTABLE SEPTIEMBRE 2020


Carr. a Los Sandoval Km. 2.8, Nochistlán, Zac. C.P. 99900
Tels. (346) 713 1705 y 713 1805 Ext. 101, e-mail: direccion.general@itsn.edu.mx
www.itsn.edu.mx



INSTITUTO TECNOLÓGICO SUPERIOR DE NOCHISTLÁN
Estado de Situación Financiera
Al 30 de septiembre de 2020

CONCEPTO	Año		CONCEPTO	Año	
	2020	2019		2020	2019
ACTIVO			PASIVO		
<i>Activo Circulante</i>			<i>Pasivo Circulante</i>		
Efectivo y Equivalentes	\$8,696,096.10	6,154,594.19	Cuentas por Pagar a Corto Plazo	\$300,591.40	1,046,278.30
Derechos a Recibir Efectivo o Equivalentes	\$1,245.70	138.21	Documentos por Pagar a Corto Plazo	0.00	0.00
Derechos a Recibir Bienes o Servicios	0.00	0.00	Porción a Corto Plazo de la Deuda Pública a Largo Plazo	0.00	0.00
Inventarios	0.00	0.00	Títulos y Valores a Corto Plazo	0.00	0.00
Almacenes	0.00	0.00	Pasivos Diferidos a Corto Plazo	0.00	0.00
Estimación por Pérdida o Deterioro de Activos Circulantes	0.00	0.00	Fondos y Bienes de Terceros en Garantía y/o Administración a Corto Plazo	0.00	0.00
Otros Activos Circulantes	0.00	0.00	Provisiones a Corto Plazo	0.00	0.00
Total de Activos Circulantes	8,697,341.80	6,154,732.40	Otros Pasivos a Corto Plazo	0.00	0.00
<i>Activo No Circulante</i>			Total de Pasivos Circulantes	300,591.40	1,046,278.30
Inversiones Financieras a Largo Plazo	0.00	0.00	<i>Pasivo No Circulante</i>		
Derechos a Recibir Efectivo o Equivalentes a Largo Plazo	0.00	0.00	Cuentas por Pagar a Largo Plazo	0.00	0.00
Bienes Inmuebles, Infraestructura y Construcciones en Proceso	\$31,880,353.76	31,880,353.76	Documentos por Pagar a Largo Plazo	0.00	0.00
Bienes Muebles	\$10,145,779.23	10,124,229.23	Deuda Pública a Largo Plazo	0.00	0.00
Activos Intangibles	\$581,468.03	581,468.03	Pasivos Diferidos a Largo Plazo	0.00	0.00
Depreciación, Deterioro y Amortización Acumulada de Bienes	0.00	0.00	Fondos y Bienes de Terceros en Garantía y/o en Administración a Largo Plazo	0.00	0.00
Activos Diferidos	0.00	0.00	Provisiones a Largo Plazo	5,813.28	5,813.28
Estimación por Pérdida o Deterioro de Activos no Circulantes	0.00	0.00	Total de Pasivos No Circulantes	5,813.28	5,813.28
Otros Activos no Circulantes	0.00	0.00	Total del Pasivo	306,404.68	1,052,091.58
Total de Activos No Circulantes	42,607,601.02	42,586,051.02	HACIENDA PÚBLICA/ PATRIMONIO		
Total del Activo	51,304,942.82	48,740,783.42	<i>Hacienda Pública/Patrimonio Contribuido</i>	18,178,328.90	18,178,328.90
			Aportaciones	0.00	0.00
			Donaciones de Capital	0.00	0.00
			Actualización de la Hacienda Pública / Patrimonio	18,178,328.90	18,178,328.90
			<i>Hacienda Pública/Patrimonio Generado</i>	32,820,209.24	29,510,362.94
			Resultados del Ejercicio (Ahorro / Desahorro)	\$5,686,032.53	5,150,368.09
			Resultados de Ejercicios Anteriores	\$27,134,176.71	24,359,994.85
			Revalúos	0.00	0.00
			Reservas	0.00	0.00
			Rectificaciones de Resultados de Ejercicios Anteriores	0.00	0.00
			Exceso o Insuficiencia en la Actualización de la Hacienda Pública/Patrimonio	0.00	0.00
			Resultado por Posición Monetaria	0.00	0.00
			Resultado por Tenencia de Activos no Monetarios	0.00	0.00
			Total Hacienda Pública/ Patrimonio	50,998,538.14	47,688,691.84
			Total del Pasivo y Hacienda Pública / Patrimonio	51,304,942.82	48,740,783.42

Bajo protesta de decir verdad declaramos que los Estados Financieros y sus Notas son razonablemente correctos y responsabilidad del emisor.



Alicia G. N.
 ING. ALICIA GONZÁLEZ NUGARAY
 RECURSOS FINANCIEROS

Instituto Tecnológico Superior de Nochistlán
 DEPARTAMENTO DE RECURSOS FINANCIEROS



J. L. Delgado
 LA E. JOSE LUIS DELGADO LO HERNANDEZ
 SUBDIRECCION ADMINISTRATIVA



Instituto Tecnológico Superior de Nochistlán
 32MSU0007A
 Dirección General


J. C. F. Ramirez
 PROF. JULIO CÉSAR FLEMATÉ RAMÍREZ
 DIRECCION GENERAL

INSTITUTO TECNOLÓGICO SUPERIOR DE NOCHISTLÁN

Estado de Actividades

Del 1 de enero al 30 de septiembre de 2020

Concepto	2020	2019	Concepto	2020	2019
INGRESOS Y OTROS BENEFICIOS			GASTOS Y OTRAS PÉRDIDAS		
Ingresos de la Gestión	0.00	0.00	Gastos de Funcionamiento	15,802,085.47	16,632,194.82
Impuestos	0.00	0.00	Servicios Personales	14,503,221.84	14,223,907.11
Cuotas y Aportaciones de Seguridad Social	0.00	0.00	Materiales y Suministros	471,647.03	971,123.58
Contribuciones de Mejoras	0.00	0.00	Servicios Generales	827,216.60	1,437,164.13
Derechos	0.00	0.00			
Productos de Tipo Corriente ¹	0.00	0.00	Transferencia, Asignaciones, Subsidios y Otras Ayudas	0.00	0.00
Aprovechamientos de Tipo Corriente	0.00	0.00	Transferencias Internas y Asignaciones al Sector Público	0.00	0.00
Ingresos por Venta de Bienes y Servicios	0.00	0.00	Transferencias al Resto del Sector Público	0.00	0.00
Ingresos no Comprendidos en las Fracciones de la Ley de Ingresos Causados en Ejercicios Fiscales Anteriores Pendientes de Liquidación o Pago	0.00	0.00	Subsidios y Subvenciones	0.00	0.00
			Ayudas Sociales	0.00	0.00
			Pensiones y Jubilaciones	0.00	0.00
			Transferencias a Fideicomisos, Mandatos y Contratos Análogos	0.00	0.00
Participaciones, Aportaciones, Transferencias, Asignaciones, Subsidios y Otras Ayudas	21,488,118.00	24,609,446.00	Transferencias a la Seguridad Social	0.00	0.00
Participaciones, Aportaciones, Convenios, Incentivos derivados de la Transferencia, Asignaciones, Subsidios y Otras ayudas	47,764.00	0.00	Donativos	0.00	0.00
	21,440,354.00	24,609,446.00	Transferencias al Exterior	0.00	0.00
Otros Ingresos y Beneficios	0.00	0.00	Participaciones y Aportaciones	0.00	0.00
Ingresos Financieros	0.00	0.00	Participaciones	0.00	0.00
Incremento por Variación de Inventarios	0.00	0.00	Aportaciones	0.00	0.00
Disminución del Exceso de Est. por Pérdida o Det. u Obsol.	0.00	0.00	Convenios	0.00	0.00
Disminución del Exceso de Provisiones	0.00	0.00			
Otros Ingresos y Beneficios Varios	0.00	0.00	Intereses, Comisiones y Otros Gastos de la Deuda Pública	0.00	0.00
			Intereses de la Deuda Pública	0.00	0.00
Total de Ingresos y Otros Beneficios	21,488,118.00	24,609,446.00	Comisiones de la Deuda Pública	0.00	0.00
			Gastos de la Deuda Pública	0.00	0.00
			Costo por Coberturas	0.00	0.00
			Apoyos Financieros	0.00	0.00
			Otros Gastos y Pérdidas Extraordinarias	0.00	0.00
			Estimaciones, Depreciaciones, Deterioros, Obsol. y Amortiz.	0.00	0.00
			Provisiones	0.00	0.00
			Disminución de Inventarios	0.00	0.00
			Aumento por Insuficiencia de Est. por Pérdida o Det. y Obsol.	0.00	0.00
			Aumento por Insuficiencia de Provisiones	0.00	0.00
			Otros Gastos	0.00	0.00
			Inversión Pública	0.00	0.00
			Inversión Pública no Capitalizable	0.00	0.00
			Total de Gastos y Otras Pérdidas	15,802,085.47	16,632,194.82
			Resultados del Ejercicio (Ahorro/Desahorro)	5,686,032.53	7,977,251.18



Instituto Tecnológico Superior de Nochistlán
 APLICACIÓN GONZÁLEZ NÚÑEZ
 RECURSOS FINANCIEROS
 DEPARTAMENTO DE RECURSOS FINANCIEROS



DR. JOSÉ LUIS DELGADILLO HERNÁNDEZ
 SUBDIRECCIÓN ADMINISTRATIVA
 Instituto Tecnológico Superior de Nochistlán
 Subdirección Administrativa



Instituto Tecnológico Superior de Nochistlán
 32MSU0007A
 Dirección General

PROF. JULIO CESAR FLEMATE RAMÍREZ
 DIRECCIÓN GENERAL

¹ No se incluyen: Utilidades e Intereses, por regla de presentación se revelan como Ingresos Financieros.
 Bajo protesta de decir verdad declaramos que los Estados Financieros y sus Notas son razonablemente correctos y responsabilidad del emisor.

INSTITUTO TECNOLÓGICO SUPERIOR DE NOCHISTLÁN

Estado de Variación en la Hacienda Pública

Del 1 de enero al 30 de septiembre de 2020

Concepto	Hacienda Pública/Patrimonio Contribuido	Hacienda Pública/Patrimonio Generado de Ejercicios Anteriores	Hacienda Pública/Patrimonio Generado del Ejercicio	Ajustes por Cambios de Valor	TOTAL
Rectificaciones de Resultados de Ejercicios Anteriores	0.00	0.00	0.00	0.00	0.00
Patrimonio Neto Inicial Ajustado del Ejercicio	18,178,328.90	0.00	0.00	0.00	18,178,328.90
Aportaciones	0.00	0.00	0.00	0.00	0.00
Donaciones de Capital	18,178,328.90	0.00	0.00	0.00	18,178,328.90
Actualización de la Hacienda Pública/Patrimonio			0.00	0.00	0.00
Variaciones de la Hacienda Pública/Patrimonio Neto del Ejercicio	0.00	24,359,994.85	5,150,368.09	0.00	29,510,362.94
Resultados del Ejercicio (Ahorro/Desahorro)	0.00	0.00	5,150,368.09	0.00	5,150,368.09
Resultados de Ejercicios Anteriores	0.00	24,359,994.85	0.00	0.00	24,359,994.85
Revalúos	0.00	0.00	0.00	0.00	0.00
Reservas	0.00	0.00	0.00	0.00	0.00
Hacienda Pública/Patrimonio Neto Final del Ejercicio 2018	18,178,328.90	24,359,994.85	5,150,368.09	0.00	47,688,691.84
Cambios en la Hacienda Pública/Patrimonio Neto del Ejercicio 2019	0.00	0.00	0.00	0.00	0.00
Aportaciones	0.00	0.00	0.00	0.00	0.00
Donaciones de Capital	0.00	0.00	0.00	0.00	0.00
Actualización de la Hacienda Pública/Patrimonio	0.00	0.00	0.00	0.00	0.00
Variaciones de la Hacienda Pública/Patrimonio Neto del Ejercicio	0.00	2,774,181.86	535,664.44	0.00	3,309,846.30
Resultados del Ejercicio (Ahorro/Desahorro)	0.00	0.00	5,686,032.53	0.00	5,686,032.53
Resultados de Ejercicios Anteriores	0.00	2,774,181.86	-5,150,368.09	0.00	-2,376,186.23
Revalúos	0.00	0.00	0.00	0.00	0.00
Reservas	0.00	0.00	0.00	0.00	0.00
Saldo Neto en la Hacienda Pública / Patrimonio 2019	18,178,328.90	27,134,176.71	5,686,032.53	0.00	50,998,538.14



ING. ALICIA GONZALEZ NUGARAY

RECURSOS FINANCIEROS

Instituto Tecnológico Superior de Nochistlán

PTO DE RECURSOS FINANCIEROS



DR. JOSÉ LUIS DELGADILLO HERNÁNDEZ

SUBDIRECCIÓN ADMINISTRATIVA

Instituto Tecnológico Superior de Nochistlán
Subdirección Administrativa



PROF. JULIO CESAR FLEMATE RAMÍREZ

DIRECCIÓN GENERAL

Instituto Tecnológico Superior de Nochistlán
32M8U0007A
Dirección General

Bajo protesta de decir verdad declaramos que los Estados Financieros y sus Notas son razonablemente correctos y responsabilidad del emisor.

INSTITUTO TECNOLÓGICO SUPERIOR DE NOCHISTLÁN
Estado de Cambios en la Situación Financiera
Del 1 de enero al 30 de septiembre de 2020

Concepto	Origen	Aplicación	Concepto	Origen	Aplicación
ACTIVO	0.00	2,564,159.40	PASIVO	0.00	745,686.90
Activo Circulante	0.00	2,542,609.40	Pasivo Circulante	0.00	745,686.90
Efectivo y Equivalentes		2,541,501.91	Cuentas por Pagar a Corto Plazo		745,686.90
Derechos a Recibir Efectivo o Equivalentes	0.00	1,107.49	Documentos por Pagar a Corto Plazo	0.00	0.00
Derechos a Recibir Bienes o Servicios	0.00	0.00	Porción a Corto Plazo de la Deuda Pública a Largo Plazo	0.00	0.00
Inventarios	0.00	0.00	Títulos y Valores a Corto Plazo	0.00	0.00
Almacenes	0.00	0.00	Pasivos Diferidos a Corto Plazo	0.00	0.00
Estimación por Pérdida o Deterioro de Activos	0.00	0.00	Fondos y Bienes de Terceros en Garantía y/o Administración a	0.00	0.00
Otros Activos Circulantes	0.00	0.00	Provisiones a Corto Plazo	0.00	0.00
			Otros Pasivos a Corto Plazo	0.00	0.00
Activo No Circulante	0.00	21,550.00	Pasivo No Circulante	0.00	0.00
Inversiones Financieras a Largo Plazo	0.00	0.00	Cuentas por Pagar a Largo Plazo	0.00	0.00
Derechos a Recibir Efectivo o Equivalentes a Largo Plazo	0.00	0.00	Documentos por Pagar a Largo Plazo	0.00	0.00
Bienes Inmuebles, Infraestructura y Construcciones en	0.00	0.00	Deuda Pública a Largo Plazo	0.00	0.00
Bienes Muebles	0.00	21,550.00	Pasivos Diferidos a Largo Plazo	0.00	0.00
Activos Intangibles	0.00	0.00	Fondos y Bienes de Terceros en Garantía y/o en	0.00	0.00
Depreciación, Deterioro y Amortización Acumulada de	0.00	0.00	Administración a Largo Plazo		
Bienes			Provisiones a Largo Plazo	0.00	0.00
Activos Diferidos	0.00	0.00			
Estimación por Pérdida o Deterioro de Activos no	0.00	0.00			
Circulantes					
Otros Activos no Circulantes	0.00	0.00			
			HACIENDA PÚBLICA/ PATRIMONIO	3,309,846.30	0.00
			Hacienda Pública/Patrimonio Contribuido	0.00	0.00
			Aportaciones	0.00	0.00
			Donaciones de Capital	0.00	0.00
			Actualización de la Hacienda Pública / Patrimonio	0.00	0.00
			Hacienda Pública/Patrimonio Generado	3,309,846.30	0.00
			Resultados del Ejercicio (Ahorro / Desahorro)	535,664.44	0.00
			Resultados de Ejercicios Anteriores	2,774,181.86	0.00
			Revalúos	0.00	0.00
			Reservas	0.00	0.00
			Rectificaciones de Resultados de Ejercicios Anteriores	0.00	0.00
			Exceso o Insuficiencia en la Actualización de la Hacienda	0.00	0.00
			Pública/Patrimonio		
			Resultado por Posición Monetaria	0.00	0.00
			Resultado por Tenencia de Activos no Monetarios	0.00	0.00



Instituto Tecnológico Superior de Nochistlán
 ING. ALICIA GONZALEZ NUNGARAY
 RECURSOS FINANCIEROS



ING. JOSE LUIS DELGADILLO HERNANDEZ
 SUBDIRECCION ADMINISTRATIVA



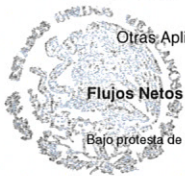
PROF. JULIO CÉSAR FLEMATÉ RAMÍREZ
 DIRECCION GENERAL

Bajo protesta de decir verdad declaramos que los Estados Financieros y sus Notas son razonables y de responsabilidad del emisor.

Instituto Tecnológico Superior de Nochistlán
Estado de Flujos de Efectivo
Del 1 de enero al 30 de septiembre de 2020


Concepto	2020	2019	Concepto	2020	2019
Flujos de Efectivo de las Actividades de Operación			Flujos de Efectivo de las Actividades de Inversión		
Origen	21,488,118.00	35,058,525.00	Origen	0.00	0.00
Impuestos	0.00	0	Bienes Inmuebles, Infraestructura y Construcciones en Proceso	0.00	0.00
Cuotas y Aportaciones de Seguridad Social	0.00	0	Bienes Muebles	0.00	0.00
Contribuciones de mejoras	0.00	0	Otros Orígenes de Inversión	0.00	0.00
Derechos	0.00	0			
Productos de Tipo Corriente	0.00	0	Aplicación	21,550.00	1,076,850.33
Aprovechamientos de Tipo Corriente	0.00	0	Bienes Inmuebles, Infraestructura y Construcciones en Proceso	0.00	0.00
Ingresos por Venta de Bienes y Servicios	\$0.00	0	Bienes Muebles	21,550.00	930,326.96
Ingresos no Comprendidos en las Fracciones de la Ley de Ingresos Causados en Ejercicios Fiscales Anteriores Pendientes de Participaciones y Aportaciones	47,764.00	0	Otras Aplicaciones de Inversión	0.00	146,523.37
Transferencias, Asignaciones y Subsidios y Otras Ayudas	\$21,440,354.00	\$35,058,525.00	Flujos Netos de Efectivo por Actividades de Inversión	-21,550.00	-1,076,850.33
Otros Orígenes de Operación	0.00	0			
			Flujo de Efectivo de las Actividades de Financiamiento		
Aplicación	18,925,066.09	33,153,535.67	Origen	0.00	0.00
Servicios Personales	\$14,503,221.84	25,294,419.57	Endeudamiento Neto	0.00	0.00
Materiales y Suministros	\$471,647.03	1,749,098.33	Interno	0.00	0.00
Servicios Generales	\$827,216.60	2,688,604.56	Externo	0.00	0.00
		0.00	Otros Orígenes de Financiamiento	0.00	0.00
Transferencias Internas y Asignaciones al Sector Público	0.00	0.00			
Transferencias al resto del Sector Público	0.00	0.00	Aplicación	0.00	0.00
Subsidios y Subvenciones	\$0.00	0.00	Servicios de la Deuda	0.00	0.00
Ayudas Sociales	0.00	0.00	Interno	0.00	0.00
Pensiones y Jubilaciones	0.00	0.00	Externo	0.00	0.00
Transferencias a Fideicomisos, Mandatos y Contratos Análogos	0.00	0.00	Otras Aplicaciones de Financiamiento	0.00	0.00
Transferencias a la Seguridad Social	0.00	0.00			
Donativos	0.00	0.00	Flujos netos de Efectivo por Actividades de Financiamiento	0.00	0.00
Transferencias al Exterior	0.00	0.00			
Participaciones	0.00	0.00	Incremento/Disminución Neta en el Efectivo y Equivalentes al Efectivo	2,541,501.91	828,139.00
Aportaciones	0.00	0.00			
Convenios	0.00	0.00	Efectivo y Equivalente al Efectivo al Inicio del Ejercicio	6,154,594.19	5,326,455.19
Otras Aplicaciones de Operación	\$3,122,980.62	3,421,413.21	Efectivo y Equivalente al Efectivo al Final del Ejercicio	8,696,096.10	6,154,594.19
Flujos Netos de Efectivo por Actividades de Operación	2,563,051.91	1,904,989.33			

Bajo protesta de decir verdad declaramos que los Estados Financieros y sus Notas son razonablemente correctos y responsabilidad del emisor.



Instituto Tecnológico Superior de Nochistlán
SECRETARÍA DE RECURSOS FINANCIEROS

ING. ALCÍA GONZÁLEZ MUNGARAY



Instituto Tecnológico Superior de Nochistlán
Subdirección Administrativa

ING. JOSÉ LUIS DELGADILLO HERNÁNDEZ



Instituto Tecnológico Superior de Nochistlán
32MSUC007A
Dirección General

PROF. JULIO CESAR FLEMATE RAMÍREZ

DIRECCIÓN GENERAL

Instituto Tecnológico Superior de Nochistlán
Estado Analítico del Activo
Del 1 de enero al 30 de septiembre de 2020

Concepto	Saldo Inicial 1	Cargos del Periodo 2	Abonos del Periodo 3	Saldo Final 4 =(1+2-3)	Variación del Periodo (4-1)
ACTIVO	48,740,783.42	49,334,907.38	46,770,747.98	51,304,942.82	2,564,159.40
Activo Circulante	6,154,732.40	49,313,357.38	46,770,747.98	8,697,341.80	2,542,609.40
Efectivo y Equivalentes	\$6,154,594.19	\$27,780,399.37	\$25,238,897.46	8,696,096.10	2,541,501.91
Derechos a Recibir Efectivo o Equivalentes	\$138.21	\$21,532,958.01	\$21,531,850.52	1,245.70	1,107.49
Derechos a Recibir Bienes o Servicios	\$0.00	\$0.00	\$0.00	\$0.00	0.00
Inventarios	0.00	0.00	0.00	0.00	0.00
Almacenes	0.00	0.00	0.00	0.00	0.00
Estimación por Pérdida o Deterioro de Activos Circulantes	0.00	0.00	0.00	0.00	0.00
Otros Activos Circulantes	0.00	0.00	0.00	0.00	0.00
Activo No Circulante	42,586,051.02	21,550.00	0.00	42,607,601.02	21,550.00
Inversiones Financieras a Largo Plazo	0.00	0.00	0.00	0.00	0.00
Derechos a Recibir Efectivo o Equivalentes a Largo Plazo	0.00	0.00	0.00	0.00	0.00
Bienes Inmuebles, Infraestructura y Construcciones en Proceso	\$31,880,353.76	0.00	0.00	\$31,880,353.76	0.00
Bienes Muebles	\$10,124,229.23	\$21,550.00	0.00	\$10,124,229.23	0.00
Activos Intangibles	\$581,468.03	\$0.00	0.00	\$581,468.03	0.00
Depreciación, Deterioro y Amortización Acumulada de Bienes	0.00	0.00	0.00	0.00	0.00
Activos Diferidos	0.00	0.00	0.00	0.00	0.00
Estimación por Pérdida o Deterioro de Activos no Circulantes	0.00	0.00	0.00	0.00	0.00
Otros Activos no Circulantes	0.00	0.00	0.00	0.00	0.00

Bajo protesta de decir verdad declaramos que los Estados Financieros y sus Notas son razonablemente correctos y responsabilidad del emisor.

ING. ALICIA GONZALEZ NUNGARAY
RECURSOS FINANCIEROS


L.A.E JOSÉ LUIS DELGADILLO HERNANDEZ
SUBDIRECCION ADMINISTRATIVA

PROF. JULIO CESAR FLEMATE RAMIREZ
DIRECCION GENERAL

Instituto Tecnológico Superior de Nochistlán
Estado Analítico del Activo
Del 1 de enero al 30 de septiembre de 2020


Concepto	Saldo Inicial 1	Cargos del Periodo 2	Abonos del Periodo 3	Saldo Final 4=(1+2-3)	Variación del Periodo (4-1)
ACTIVO	48,740,783.42	49,331,422.49	46,767,263.09	51,304,942.82	2,564,159.40
Activo Circulante	6,154,732.40	49,309,872.49	46,767,263.09	8,697,341.80	2,542,609.40
Efectivo y Equivalentes	\$6,154,594.19	\$27,776,914.48	\$25,235,412.57	8,696,096.10	2,541,501.91
Derechos a Recibir Efectivo o Equivalentes	\$138.21	\$21,532,958.01	\$21,531,850.52	1,245.70	1,107.49
Derechos a Recibir Bienes o Servicios	\$0.00	\$0.00	\$0.00	\$0.00	0.00
Inventarios	0.00	0.00	0.00	0.00	0.00
Almacenes	0.00	0.00	0.00	0.00	0.00
Estimación por Pérdida o Deterioro de Activos Circulantes	0.00	0.00	0.00	0.00	0.00
Otros Activos Circulantes	0.00	0.00	0.00	0.00	0.00
Activo No Circulante	42,586,051.02	21,550.00	0.00	42,607,601.02	21,550.00
Inversiones Financieras a Largo Plazo	0.00	0.00	0.00	0.00	0.00
Derechos a Recibir Efectivo o Equivalentes a Largo Plazo	0.00	0.00	0.00	0.00	0.00
Bienes Inmuebles, Infraestructura y Construcciones en Proceso	\$31,880,353.76	0.00	0.00	\$31,880,353.76	0.00
Bienes Muebles	\$10,124,229.23	\$21,550.00	0.00	\$10,124,229.23	0.00
Activos Intangibles	\$581,468.03	\$0.00	0.00	\$581,468.03	0.00
Depreciación, Deterioro y Amortización Acumulada de Bienes	0.00	0.00	0.00	0.00	0.00
Activos Diferidos	0.00	0.00	0.00	0.00	0.00
Estimación por Pérdida o Deterioro de Activos no Circulantes	0.00	0.00	0.00	0.00	0.00
Otros Activos no Circulantes	0.00	0.00	0.00	0.00	0.00

Bajo protesta de decir verdad declaramos que los Estados Financieros y sus Notas son razonablemente correctos y responsabilidad del emisor.



ING. ALICIA GONZALEZ NUNGARAY
RECURSOS FINANCIEROS

Instituto Tecnológico Superior de Nochistlán
DEPARTAMENTO DE RECURSOS FINANCIEROS



ING. JOSÉ LUIS DELGADILLO HERNANDEZ
SUBDIRECCION ADMINISTRATIVA

Instituto Tecnológico Superior de Nochistlán
Subdirección Administrativa



Instituto Tecnológico Superior de Nochistlán
32MSI0007A
Dirección General

PROF. JULIO CESAR FLEMATE RAMIREZ
DIRECCION GENERAL


Insituto Tecnológico Superior de Nochistlán

Estado Analítico de la Deuda y Otros Pasivos

Del 1 de enero al 30 de septiembre de 2020

Denominación de las Deudas	Moneda de Contratación	Institución o País Acreedor	Saldo Inicial del Periodo	Saldo Final del Periodo
DEUDA PÚBLICA			0	0
Corto Plazo				
Deuda Interna				
Instituciones de Crédito	Pesos Mexicanos		0.00	0.00
Instituciones de Crédito	Pesos Mexicanos		0.00	0.00
Instituciones de Crédito	Pesos Mexicanos		0.00	0.00
Instituciones de Crédito	Pesos Mexicanos		0.00	0.00
Instituciones de Crédito	Pesos Mexicanos		0.00	0.00
Instituciones de Crédito	Pesos Mexicanos		0.00	0.00
Títulos y Valores			0.00	0.00
Arrendamientos Financieros			0.00	0.00
Deuda Externa				
Organismos Financieros Internacionales			0.00	0.00
Deuda Bilateral			0.00	0.00
Títulos y Valores			0.00	0.00
Arrendamientos Financieros			0.00	0.00
Subtotal a Corto Plazo			0.00	0.00
Largo Plazo				
Deuda Interna				
Instituciones de Crédito	Pesos Mexicanos		0.00	0.00
Instituciones de Crédito	Pesos Mexicanos		0.00	0.00
Instituciones de Crédito	Pesos Mexicanos		0.00	0.00
Instituciones de Crédito	Pesos Mexicanos		0.00	0.00
Instituciones de Crédito	Pesos Mexicanos		0.00	0.00
Instituciones de Crédito	Pesos Mexicanos		0.00	0.00
Instituciones de Crédito	Pesos Mexicanos		0.00	0.00
Instituciones de Crédito	Pesos Mexicanos		0.00	0.00
Instituciones de Crédito	Pesos Mexicanos		0.00	0.00
Títulos y Valores			0.00	0.00
Arrendamientos Financieros			0.00	0.00
Deuda Externa				
Organismos Financieros Internacionales			0.00	0.00
Deuda Bilateral			0.00	0.00
Títulos y Valores			0.00	0.00
Arrendamientos Financieros			0.00	0.00
Subtotal a Largo Plazo			0.00	0.00
Otros Pasivos			1,052,091.58	306,404.68
Otros Documentos por Pagar a Corto Plazo	Pesos Mexicanos		1,052,091.58	306,404.68
Otros Documentos por Pagar a Corto Plazo	Pesos Mexicanos		0.00	0.00
Otros Documentos por Pagar a Corto Plazo	Pesos Mexicanos		0.00	0.00
TOTAL DEUDA Y OTROS PASIVOS			1,052,092	306,405

Bajo protesta de decir verdad declaramos que los Estados Financieros y sus Notas son razonablemente correctos y responsabilidad del emisor.



ING. ALICIA GONZALEZ NUNGARAY
RECURSOS FINANCIEROS

Instituto Tecnológico
Superior de Nochistlán
DPTO. DE RECURSOS FINANCIEROS



ING. JOSÉ LUIS DELGADILLO HERNANDEZ
SUBDIRECCION ADMINISTRATIVA

Instituto Tecnológico
Superior de Nochistlán
Subdirección Administrativa



JULIO CESAR FLEMATE RAMIREZ
DIRECCION GENERAL

Instituto Tecnológico
Superior de Nochistlán
32MSU0007A
Dirección General


Instituto Tecnológico Superior de Nochistlan
Informe Sobre Pasivos Contingentes
Del 1 de Septiembre al 30 de Septiembre de 2020
(Pesos)

	Acreedor	Saldo Inicial del Periodo	Saldo Final del Periodo
PRIMA DE ANTIGÜEDAD	PERSONAL ITSN	591,709	594,632
LAUDO LABORAL	ING. VICTOR RICARDO GOMEZ MUÑOZ	0	52,863
Suma total		591,709	647,496

Nota: El instituto tecnologico superior de Nochistlán al 30 de Septiembre de 2020 no tiene identificado el importe de pasivos contingentes derivado de ocho juicios laborales en proceso, a la fecha no hay resolución emitida por conciliación y arbitraje.

Bajo protesta de decir verdad declaramos que los Estados Financieros y sus Notas son razonablemente correctos y responsabilidad del emisor.


Elaboró



LILIA MELENDREZ CERVANTES
 RECURSOS HUMANOS

Instituto Tecnológico Superior de Nochistlán
 DEPTO DE RECURSOS HUMANOS


Vo.Bo.



JOSE LUIS DELGADILLO HERNÁNDEZ
 SUBDIRECCIÓN ACADÉMICA

Instituto Tecnológico Superior de Nochistlán
 Subdirección Administrativa

Autorizo



JULIO CESAR FLEMATE RAMÍREZ
 DIRECCIÓN GENERAL

Instituto Tecnológico Superior de Nochistlán
 32MSU0007A
 Dirección General



NOTAS A LOS ESTADOS FINANCIEROS

AL 30 DE SEPTIEMBRE DE 2020

1) NOTAS DE DESGLOSE

1.1 NOTAS AL ESTADO DE SITUACIÓN FINANCIERA

ACTIVOS

1.1.1 EFECTIVO Y EQUIVALENTES

Los saldos de las cuentas que integran el Efectivo y Equivalentes al 30 de septiembre de 2020 por un importe de \$8, 696,096 se integra por:

EFECTIVO: Correspondiente a fondo revolvente a nombre de la Ing. Alicia González Nungaray por un importe de \$3,998
BANCOS/TESORERIA y corresponde al saldo de las cuentas de Ingresos Propios de ejercicios anteriores, Estatales, Federales, y Recurso Extraordinario a la fecha que se informa, por un importe de \$8, 692,098

1.1.2 DERECHOS A RECIBIR EFECTIVO O EQUIVALENTES Y BIENES O SERVICIOS A RECIBIR

a) El Saldo de la cuenta Derechos a recibir Efectivo o Equivalentes a la fecha de corte es de \$1,246 integrado por deudores diversos por anticipos a funcionarios y empleados pendiente de liquidar, desagregado de la siguiente manera:

1. Subsidio al Empleo	\$1,246
-----------------------	---------

1.1.3 BIENES MUEBLES, INMUEBLES E INTANGIBLES

El importe de los Bienes Muebles, Inmuebles e Intangibles se encuentra registrados al monto original de la inversión y en proceso de conciliación en contabilidad, evaluados por el método de vida útil publicado por el CONAC y bajas de bienes con un avance del 95% según oficio 001/2019 enviado por el responsable del área de materiales y servicios.

El importe del apartado de Bienes Inmuebles, Infraestructura y Construcciones en Proceso por la cantidad de \$31, 880,354 corresponde a terrenos y a edificios no habitacionales.



El importe de Bienes Muebles por la cantidad \$10, 146,779 corresponden a Mobiliario y Equipo de Administración, Mobiliario y Equipo Educativo y Recreativo, Vehículos y Equipo de Transporte y a Bienes Artísticos y Culturales.
El importe de Activos Intangibles por \$581,468 corresponde a Software.

PASIVOS

1.1.3 CUENTAS POR PAGAR A CORTO PLAZO

Las Cuentas por Pagar a Corto Plazo con un importe de \$300,591 se integran como a continuación se describe

- **Servicios Personales por pagar a corto plazo**, por un importe \$58,456 proveniente del siguiente Laudo:

1. Víctor Ricardo Gómez Muñoz \$ 52,863

- **Otros servicios por pagar a corto plazo** por un importe de 5,594
- **Retenciones y contribuciones por pagar** por un importe de 242,134

1.2. NOTAS AL ESTADO DE ACTIVIDADES

1.2.1 INGRESOS Y OTROS BENEFICIOS

Los ingresos del periodo se componen de los siguientes conceptos

- **Participaciones, Aportaciones, Transferencias Asignaciones y otras ayudas** por un importe de \$21,440,354 corresponde a ingresos recaudados al 30 de septiembre de 2020 por Aportaciones Federales \$12,425,736 Aportaciones Estatales \$9,014,618
- **Participaciones, Aportaciones, Convenios, Incentivos derivados de la colaboración fiscal y fondos distintos de aportaciones** por un importe de Convenio Prosoftzac \$20,764 y Convenio Cafetería Escolar \$27,000

1.2.2 GASTOS Y OTRAS PÉRDIDAS



El importe total de Gastos y Otras Pérdidas se integran por **Gastos de funcionamiento** por un importe de \$15, 802,085 de los cuales el 81.50% de los gastos corresponde a Servicios Personales (Sueldos, prestaciones etc.), el 8.53% a Materiales y Suministro y 9.97% a Servicios Generales.

En relación a los Gastos y otras perdidas es importante recordar que de acuerdo a la Ley General de Contabilidad Gubernamental, el Capítulos 5000 Bienes Muebles, Inmuebles e Intangibles, son: Egresos Presupuestales que no se consideran como Gastos y Otras Pérdidas, por lo que no van incluidos en el resultado del Estado de Actividades y solo se reflejan en el estado de Situación financiera.

1.3 ESTADO DE VARIACIÓN EN LA HACIENDA PÚBLICA

El Instituto Tecnológico Superior de Nochistlán tiene en el importe de Hacienda pública/patrimonio un total de \$50,998,538 el cual está integrado por patrimonio contribuido por un importe de \$18,178,329 y patrimonio generado por un importe de \$5,686,033 Respecto al patrimonio generado se reporta \$ 32, 820,210 de los cuales \$5, 686,033 corresponden al ahorro del ejercicio y \$27, 134,177 ha resultado de ejercicios anteriores.

1.4 NOTAS AL ESTADO DE FLUJO DE EFECTIVO

1.4.1 EFECTIVO Y EQUIVALENTES

El análisis de los saldos final que figuran en la última parte del Estado de Flujo de Efectivo, en la cuenta de efectivo y equivalentes al efectivo, se desagregan de la siguiente forma:

CUENTA	2020	2019
Efectivo	\$0.00	\$3,998
Efectivo en Bancos-Tesorería	\$8,696,096	\$6,154,594

1.4.2 ADQUISICIÓN DE BIENES MUEBLES, INMUEBLES E INTANGIBLES

En este apartado se detallan las adquisiciones de bienes muebles, inmuebles e intangibles adquiridos en el periodo que se declara.

CONCEPTO	IMPORTE
BIENES INMUEBLES	\$21,550.00
Otros Bienes Inmuebles	\$0.00



Construcciones en Proceso en Bienes Propios	\$0.00
BIENES MUEBLES	\$0.00
Mobiliario y Equipo de Administración	\$0.00
Mobiliario y Equipo Educativo y Recreativo	\$0.00
Vehículos y Equipo de Transporte	\$0.00
Maquinaria, Otros Equipos y Herramientas	\$21,550.00
Maquinaria, Otros Equipos y Herramientas	\$0.00
BIENES INTANGIBLES	\$0.00
Licencias	\$0.00
Total Adquisiciones de Bienes Inmuebles y Muebles	\$21,550.00

1.5 CONCILIACIÓN ENTRE LOS INGRESOS PRESUPUESTARIOS Y CONTABLES, ASÍ COMO ENTRE LOS EGRESOS PRESUPUESTARIOS Y LOS GASTOS CONTABLES.

INSTITUTO TECNOLÓGICO SUPERIOR DE NOCHISTLÁN	
CONCILIACIÓN ENTRE LOS INGRESOS PRESUPUESTALES Y CONTABLES	
CORRESPONDIENTES DEL 01 DE ENERO AL 30 DE SEPTIEMBRE DE 2020	
1. INGRESOS PRESUPUESTALES	21,488,118

2. MÁS INGRESOS CONTABLES NO PRESUPUESTALES	0
Ingresos Financieros	0
Incremento por variación de inventarios	0
Disminución del exceso de estimaciones por pérdida o deterioro u obsolescencia	0
Disminución del exceso de provisiones	0
Otros ingresos y beneficios varios	0



Otros ingresos contables no presupuestarios	0
---	---

3. MENOS INGRESOS PRESUPUESTARIOS NO CONTABLES		0
Aprovechamientos Patrimoniales	0	
Ingresos derivados de financiamientos	0	
Otros Ingresos presupuestarios no contables	0	

4. INGRESOS CONTABLES (4=1+2-3)		21,488,118
---	--	-------------------

INSTITUTO TECNOLÓGICO SUPERIOR DE NOCHISTLÁN		
CONCILIACION ENTRE LOS EGRESOS PRESUPUESTALES Y CONTABLES		
CORRESPONDIENTES DEL 01 DE ENERO AL 30 DE SEPTIEMBRE DE 2020		

1. TOTAL DE EGRESOS PRESUPUESTARIOS		15,823,635
--	--	-------------------

2. MENOS EGRESOS PRESUPUESTARIOS NO CONTABLES		0.00
Materias Primas y Materiales de Producción y Comercialización	-	
Materiales y Suministros		
Mobiliario y equipo de administración	0.00	
Mobiliario y equipo educacional y recreativo	0.00	
Equipo e instrumental médico y de laboratorio	-	
Vehículos y equipo de transporte	-	
Equipo de defensa y seguridad	-	
Maquinaria, otros equipos y herramientas	-	



Activos biológicos	-
Bienes inmuebles	-
Activos intangibles	0.00
Obra Pública en Bienes de Dominio Público	
Obra pública en bienes propios	-
Acciones y participaciones de capital	-
Compra de títulos y valores	-
Concesión de Préstamos	
Inversiones de Fideicomisos, Mandatos y Otros Análogos	
Provisiones para contingencias y otras erogaciones especiales	-
Amortización de la deuda publica	-
Adeudos de ejercicios fiscales anteriores (ADEFAS)	-
Otros Egresos Presupuestales No Contables	-

3. MÁS GASTOS CONTABLES NO PRESUPUESTALES		-
Estimaciones, Depreciaciones, Deterioros, Obsolescencia y Amortizaciones	-	
Provisiones	-	
Disminución de inventarios	-	
Aumento por insuficiencia de estimaciones por pérdida o deterioro u obsolescencia	-	



Aumento por insuficiencia de provisiones	-
Otros Gastos	-
Otros Gastos Contables No Presupuestales	-
4. Total de Gasto Contable (4 = 1 - 2 + 3)	15,823,635

2) NOTAS DE MEMORIA

2.1 CUENTAS DE ORDEN PRESUPUESTARIAS

Las cuentas de orden se utilizan para registrar movimientos de valores que no afecten o modifiquen el balance del ente contable, sin embargo, su incorporación en libros es necesaria con fines de recordatorio contable, de control y en general sobre los aspectos administrativos, o bien para consignar sus derechos o responsabilidades contingentes que puedan o no presentarse en el futuro. Las cuentas que se manejan son las siguientes:

2.1.1 CUENTAS DE ORDEN CONTABLES

Se registran cuentas de orden contables por Juicios Laborales en proceso y Primas de Antigüedad actualizadas al 30 de Septiembre de 2020

No. Cuenta	Nombre de la cuenta	Saldo al 30 Septiembre de 2020
7410	DEMANDAS JUDICIALES EN PROCESO DE RESOLUCION	\$ 52,863
7420	JUICIOS LABORALES	\$ 52,863



2.1.1 CUENTAS DE ORDEN PRESUPUESTARIAS DE INGRESOS

Las cuentas de orden presupuestarias del ingreso reflejan un saldo al 30 de septiembre como a continuación se detalla:

No. Cuenta	Nombre	Saldo al 30 de septiembre de 2020
8110	Ley de Ingresos Estimada	\$ 31,586,714
8120	Ley de Ingresos por Ejecutar	\$ 0
8130	Modificaciones a la Ley de Ingresos	\$ 0
8140	Ley de Ingresos Devengada	\$ 21,488,118
8150	Ley de Ingresos Recaudada	\$ 21,488,118

2.1.2 CUENTAS DE ORDEN PRESUPUESTARIAS DE EGRESO

Las cuentas de orden presupuestarias del egreso reflejan un saldo al 30 de septiembre como a continuación se detalla

No. Cuenta	Nombre	Saldo al 30 de septiembre de 2020
8210	Presupuesto de Egresos Aprobado	\$ 31,586,714
8220	Presupuesto de Egresos por Ejercer	\$ 15,763,079
8230	Modificaciones al Presupuesto de Egresos	\$ 0.00
8240	Presupuesto de Egresos Comprometido	\$ 15,825,340
8250	Presupuesto de Egresos Devengado	\$ 15,823,635
8260	Presupuesto de Egresos Ejercido	\$ 15,823,635
8270	Presupuesto de Egresos Pagado	\$ 15,823,635



3) NOTAS DE GESTIÓN ADMINISTRATIVA

3.1 INTRODUCCIÓN.

De acuerdo a la Ley General de Contabilidad Gubernamental, los estados financieros y la información emanada de la contabilidad deberán sujetarse a criterios de utilidad, confiabilidad, relevancia, comprensibilidad y de comparación, así como a otros atributos asociados a cada uno de ellos, como oportunidad, veracidad, representatividad, objetividad, suficiencia, posibilidad de predicción e importancia relativa, con el fin de alcanzar la modernización y armonización que la Ley determina.

El objetivo del presente documento es la revelación del contexto y de los aspectos económicos-financieros más relevantes que influyeron en las decisiones del periodo y que deberán ser considerados en la elaboración de los estados financieros para la mayor comprensión de los mismos y sus particularidades

3.2 AUTORIZACIÓN E HISTORIA

a) Fecha de creación del ente.

El Instituto Tecnológico Superior de Nochistlán (ITSN) fue creado por decreto por el ejecutivo del estado en agosto del año 2000, inicia operaciones el 18 de septiembre del 2000 con dos carreras: Ingeniería en Sistemas Computacionales e Ingeniería Industrial.

b) Principales cambios en su estructura

Para el año 2003 el ITSN oferta un nuevo Programa, Licenciatura en Informática, en el año 2007 el programa de Arquitectura, en agosto del 2012 se oferta el programa de Ingeniería en Administración y se autoriza la modalidad semipresencial, en agosto de 2015 se oferta la carrera de Ingeniería en Innovación Agrícola Sustentable.

3.3 ORGANIZACIÓN Y OBJETO SOCIAL.

a) Objeto Social

El Instituto Tecnológico Superior de Nochistlán tiene por objeto:

1. Formar profesionales, profesores e investigadores para la aplicación y generación de conocimientos y la solución creativa de los problemas, con un sentido de innovación en la incorporación de los avances científicos y tecnológicos de acuerdo a los requerimientos del desarrollo económico y social de la región, el Estado y el País;
2. Realizar investigaciones científicas y tecnológicas que permitan el avance del conocimiento, el desarrollo de la enseñanza tecnológica y el mejor aprovechamiento social de los recursos naturales y materiales.



3. Establecer la Investigación científica y tecnológica que se traduzcan en aportaciones concretas que contribuyan al mejoramiento y eficiencia de la productividad industrial y de servicios y la elevación de la calidad de vida de la comunidad;
4. Colaborar con los sectores públicos, social y privado en la consolidación del desarrollo tecnológico y social de la comunidad;
5. Promover la cultura nacional y universal especialmente la de carácter tecnológico; e
6. Impulsar en sus alumnos actitudes solidarias y demandas que reafirmen nuestra independencia económica.

b) Principal actividad

Brindar Servicios en Educación Superior Tecnológica con amplio sentido de Responsabilidad, Compromiso Institucional y Respeto al Medio Ambiente; a través de las funciones sustantivas de Docencia, Vinculación, Investigación y Extensión de la Cultura, para contribuir al Desarrollo Social y Económico de las Regiones, Altos de Jalisco y Sur de Zacatecas.

c) Ejercicio Fiscal

Periodo comprendido del 1 de Enero al 30 de septiembre de 2020

d) Régimen Jurídico

El Instituto Tecnológico Superior de Nochistlán se crea como organismo descentralizado del Estado de Zacatecas, con personalidad jurídica y patrimonio propio.

e) Consideraciones fiscales del ente.

El instituto Tecnológico Superior de Nochistlán se encuentra Inscrito ante la Secretaria de Hacienda y crédito público, de conformidad con lo dispuesto el Título III de la Ley del Impuesto sobre la Renta, vigente; El Instituto Tecnológico Superior de Nochistlán no es contribuyente del Impuesto Sobre la Renta y solo tiene la obligación de retener y enterar el impuesto y exigir la documentación que reúna los requisitos fiscales, en términos de la Ley.

f) Estructura Organizacional Básica



- I. La Junta de Gobierno;
- II. El Director;
- III. Los Subdirectores;
- IV. Los jefes de división; y
- V. Los jefes de departamento

3.5 BASES DE PREPARACIÓN DE LOS ESTADOS FINANCIEROS

a). Se presentan observando la normatividad del Consejo Nacional de Armonización Contable (CONAC) y las disposiciones legales aplicables.

b). En el Instituto Tecnológico Superior de Nochistlán se utiliza el Sistema de Contabilidad Gubernamental (SACG) desarrollado por el Instituto para el Desarrollo Técnico de las Haciendas públicas (INDETEC) en apego al Marco conceptual, Postulados Básicos y Manual de Contabilidad Gubernamental armonizados, y demás disposiciones emitidas por el Consejo Nacional de Armonización Contable (CONAC) para facilitar el registro, transparencia, la rendición de cuentas y la fiscalización de los activos, pasivos, patrimonio, ingresos y gastos y, en general, contribuir a medir la eficiencia económica y eficiencia del gasto e ingresos.

b). Postulados Básicos

1. Sustancia económica
2. Entes públicos
3. Existencia permanente
4. Revelación suficiente
5. Importancia relativa
6. Registro e integración presupuestaria
7. Consolidación de la información financiera



8. Devengo contable
9. Valuación
10. Dualidad económica
11. Consistencia

3.6 POLÍTICAS DE CONTABILIDAD SIGNIFICATIVAS

El Instituto Tecnológico Superior de Nochistlán al 30 de septiembre cuenta con 8 juicios laborales en proceso que a la fecha no se pueden cuantificar ya que no hay resolución emitida por conciliación y arbitraje, 1 laudos por un importe de \$52,863 y prima de antigüedad por \$594,65 como se menciona en el informe de pasivos contingentes

3.7 POSICIÓN EN MONEDA EXTRANJERA Y PROTECCIÓN POR RIEGO CAMBIARIO.

No aplica

3.8 REPORTE ANALÍTICO DEL ACTIVO

El Instituto Tecnológico Superior de Nochistlán a la fecha lleva un grado de avance del 95% en la depreciación y revaluación de Inventarios según el oficio 001/2019, presentado por el encargado de Materiales

3.9 FIDEICOMISOS, MANDATOS Y ANÁLOGOS

No aplica

3.10 REPORTE DE RECAUDACIÓN



El Instituto Tecnológico Superior de Nochistlán proyectó en el Programa Operativo Anual obtener Ingresos por Recurso Federal \$17, 969,480 y Recurso Estatal \$13, 328,058. Al mes de septiembre, se obtuvieron ingresos de Recurso Federal \$12, 425,736 y Recurso Estatal \$9, 014,618; un avance en recaudación del 100%

3.11 INFORMACIÓN SOBRE DEUDA Y EL REPORTE ANALÍTICO DE LA DEUDA.

No aplica

3.12 CALIFICACIONES OTORGADAS

No aplica

3.13 PROCESO DE MEJORA

En el Ejercicio 2018 implementaron nuevas disposiciones gubernamentales.

Se cuenta con un órgano de control interno y se realiza constantemente la mejora de los procesos tal y como lo establecen los estándares de la norma de calidad ISO 9001:2015, ISO 14001:2015 y OHSAS 18001:2008

El ITSN se encuentra en proceso de Certificación en la Norma Mexicana de Igualdad Laboral y no Discriminación (NMX—R-025-SCFI-2015)





3.14 INFORMACIÓN POR SEGMENTACIÓN

La información financiera se presenta segmentada por componentes debido a la diversidad de actividades y operaciones que se realizan en el Instituto.

3.15 EVENTOS POSTERIORES AL CIERRE

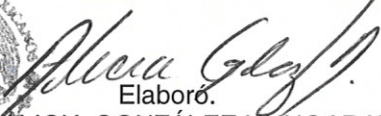
No aplica

3.16 PARTES RELACIONADAS

No existen partes relacionadas que pudieran ejercer influencia significativa sobre la toma de decisiones financieras y operativas.


3.17 RESPONSABILIDAD SOBRE LA PRESENTACIÓN RAZONABLE DE LOS ESTADOS FINANCIEROS

Los Estados Financieros se encuentran rubricados en cada página de los mismos con la leyenda “Bajo protesta de decir verdad declaramos que los Estados Financieros y sus notas, son razonablemente correctos y son responsabilidad del emisor”




Elaboró.
ING. ALICIA GONZÁLEZ NUNGARAY
 RECURSOS FINANCIEROS

Instituto Tecnológico Superior de Nochistlán
 DEPTO. DE RECURSOS FINANCIEROS



Vo. Bo.
ING. JOSÉ LUIS DELGADILLO HERNÁNDEZ
 Instituto Tecnológico Superior de Nochistlán
 Subdirección Administrativa



Autorizó
PROF. JULIO CÉSAR FLEMATE RAMÍREZ
 DIRECCIÓN GENERAL DEL ITS
 Instituto Tecnológico Superior de Nochistlán
 33MSL10007A
 Dirección General

