



EDUCACIÓN
SECRETARÍA DE EDUCACIÓN PÚBLICA



TECNOLÓGICO NACIONAL DE MEXICO



Instituto Tecnológico Superior de Nochistlán

INSTITUTO TECNOLÓGICO SUPERIOR DE NOCHISTLÁN



ESTADOS E INFORMES FINANCIEROS

MARZO 2020

Carr. a Los Sandoval Km. 2.8, Nochistlán, Zac. C.P. 99900
Tels. (346) 713 1705 y 713 1805 Ext. 101, e-mail: direccion.general@itsn.edu.mx

www.itsn.edu.mx



INSTITUTO TECNOLÓGICO SUPERIOR DE NOCHISTLÁN





INFORMACIÓN CONTABLE

MARZO 2020

INSTITUTO TECNOLÓGICO SUPERIOR DE NOCHISTLÁN
Estado de Situación Financiera
Al 31 de marzo de 2020

CONCEPTO	Año		CONCEPTO	Año	
	2020	2019		2020	2019
ACTIVO			PASIVO		
<i>Activo Circulante</i>			<i>Pasivo Circulante</i>		
Efectivo y Equivalentes	\$5,961,955.80	6,154,594.19	Cuentas por Pagar a Corto Plazo	\$289,094.21	1,046,278.30
Derechos a Recibir Efectivo o Equivalentes	\$587.56	138.21	Documentos por Pagar a Corto Plazo	0.00	0.00
Derechos a Recibir Bienes o Servicios	0.00	0.00	Porción a Corto Plazo de la Deuda Pública a Largo Plazo	0.00	0.00
Inventarios	0.00	0.00	Títulos y Valores a Corto Plazo	0.00	0.00
Almacenes	0.00	0.00	Pasivos Diferidos a Corto Plazo	0.00	0.00
Estimación por Pérdida o Deterioro de Activos Circulantes	0.00	0.00	Fondos y Bienes de Terceros en Garantía y/o Administración a Corto Plazo	0.00	0.00
Otros Activos Circulantes	0.00	0.00	Provisiones a Corto Plazo	0.00	0.00
Total de Activos Circulantes	5,962,543.36	6,154,732.40	Otros Pasivos a Corto Plazo	0.00	0.00
			Total de Pasivos Circulantes	289,094.21	1,046,278.30
<i>Activo No Circulante</i>			<i>Pasivo No Circulante</i>		
Inversiones Financieras a Largo Plazo	0.00	0.00	Cuentas por Pagar a Largo Plazo	0.00	0.00
Derechos a Recibir Efectivo o Equivalentes a Largo Plazo	0.00	0.00	Documentos por Pagar a Largo Plazo	0.00	0.00
Bienes Inmuebles, Infraestructura y Construcciones en Proceso	\$31,880,353.76	31,880,353.76	Deuda Pública a Largo Plazo	0.00	0.00
Bienes Muebles	\$10,124,229.23	10,124,229.23	Pasivos Diferidos a Largo Plazo	0.00	0.00
Activos Intangibles	\$581,468.03	581,468.03	Fondos y Bienes de Terceros en Garantía y/o en Administración a Largo Plazo	0.00	0.00
Depreciación, Deterioro y Amortización Acumulada de Bienes	0.00	0.00	Provisiones a Largo Plazo	5,813.28	5,813.28
Activos Diferidos	0.00	0.00	Total de Pasivos No Circulantes	5,813.28	5,813.28
Estimación por Pérdida o Deterioro de Activos no Circulantes	0.00	0.00			
Otros Activos no Circulantes	0.00	0.00	Total del Pasivo	294,907.49	1,052,091.58
Total de Activos No Circulantes	42,586,051.02	42,586,051.02	HACIENDA PÚBLICA/ PATRIMONIO		
Total del Activo	48,548,594.38	48,740,783.42	<i>Hacienda Pública/Patrimonio Contribuido</i>	18,178,328.90	18,178,328.90
			Aportaciones	0.00	0.00
			Donaciones de Capital	0.00	0.00
			Actualización de la Hacienda Pública / Patrimonio	18,178,328.90	18,178,328.90
			<i>Hacienda Pública/Patrimonio Generado</i>	30,075,357.99	29,510,362.94
			Resultados del Ejercicio (Ahorro / Desahorro)	\$2,871,383.28	5,150,368.09
			Resultados de Ejercicios Anteriores	\$27,203,974.71	24,359,994.85
			Revalúos	0.00	0.00
			Reservas	0.00	0.00
			Rectificaciones de Resultados de Ejercicios Anteriores	0.00	0.00
			<i>Exceso o Insuficiencia en la Actualización de la Hacienda Pública/Patrimonio</i>	0.00	0.00
			Resultado por Posición Monetaria	0.00	0.00
			Resultado por Tenencia de Activos no Monetarios	0.00	0.00
			Total Hacienda Pública/ Patrimonio	48,253,686.89	47,688,691.84
			Total del Pasivo y Hacienda Pública / Patrimonio	48,548,594.38	48,740,783.42

Bajo protesta de decir verdad declaramos que los Estados Financieros y sus Notas son razonablemente correctos y responsables de su contenido.



Instituto Tecnológico Superior de Nochistlán
DEPARTAMENTO DE RECURSOS FINANCIEROS

Instituto Tecnológico Superior de Nochistlán
SUBDIRECCIÓN ADMINISTRATIVA


Instituto Tecnológico Superior de Nochistlán
DIRECCIÓN GENERAL
32MSU0007A
Dirección General

INSTITUTO TECNOLÓGICO SUPERIOR DE NOCHISTLÁN


Estado de Variación en la Hacienda Pública

Del 1 de enero al 31 de marzo de 2020

Concepto	Hacienda Pública/Patrimonio Contribuido	Hacienda Pública/Patrimonio Generado de Ejercicios Anteriores	Hacienda Pública/Patrimonio Generado del Ejercicio	Ajustes por Cambios de Valor	TOTAL
Rectificaciones de Resultados de Ejercicios Anteriores	0.00	0.00	0.00	0.00	0.00
Patrimonio Neto Inicial Ajustado del Ejercicio	18,178,328.90	0.00	0.00	0.00	18,178,328.90
Aportaciones	0.00	0.00	0.00	0.00	0.00
Donaciones de Capital	18,178,328.90	0.00	0.00	0.00	18,178,328.90
Actualización de la Hacienda Pública/Patrimonio			0.00	0.00	0.00
Variaciones de la Hacienda Pública/Patrimonio Neto del Ejercicio	0.00	24,359,994.85	5,150,368.09	0.00	29,510,362.94
Resultados del Ejercicio (Ahorro/Desahorro)	0.00	0.00	5,150,368.09	0.00	5,150,368.09
Resultados de Ejercicios Anteriores	0.00	24,359,994.85	0.00	0.00	24,359,994.85
Revalúos	0.00	0.00	0.00	0.00	0.00
Reservas	0.00	0.00	0.00	0.00	0.00
Hacienda Pública/Patrimonio Neto Final del Ejercicio 2018	18,178,328.90	24,359,994.85	5,150,368.09	0.00	47,688,691.84
Cambios en la Hacienda Pública/Patrimonio Neto del Ejercicio 2019	0.00	0.00	0.00	0.00	0.00
Aportaciones	0.00	0.00	0.00	0.00	0.00
Donaciones de Capital	0.00	0.00	0.00	0.00	0.00
Actualización de la Hacienda Pública/Patrimonio	0.00	0.00	0.00	0.00	0.00
Variaciones de la Hacienda Pública/Patrimonio Neto del Ejercicio	0.00	2,843,979.86	-2,278,984.81	0.00	564,995.05
Resultados del Ejercicio (Ahorro/Desahorro)	0.00	0.00	2,871,383.28	0.00	2,871,383.28
Resultados de Ejercicios Anteriores	0.00	2,843,979.86	-5,150,368.09	0.00	-2,306,388.23
Revalúos	0.00	0.00	0.00	0.00	0.00
Reservas	0.00	0.00	0.00	0.00	0.00
Saldo Neto en la Hacienda Pública / Patrimonio 2019	18,178,328.90	27,203,974.71	2,871,383.28	0.00	48,253,686.89


 ING. ALICIA GONZÁLEZ NUGARAY
RECURSOS FINANCIEROS
 Instituto Tecnológico Superior de Nochistlán


 L. A. E. JOSE LUIS DELGADILLO HERNANDEZ
SUBDIRECCIÓN ADMINISTRATIVA
 Instituto Tecnológico Superior de Nochistlán
 Subdirección Administrativa


 PROF. JULIO CÉSAR FLEMATE RAMÍREZ
DIRECCIÓN GENERAL
 Instituto Tecnológico Superior de Nochistlán
 32MSU0007A
 Dirección General

Bajo protesta de decir verdad declaramos que los Estados Financieros y sus Notas son razonablemente correctos y responsabilidad del emisor.

INSTITUTO TECNOLÓGICO SUPERIOR DE NOCHISTLÁN

Estado de Actividades

Del 1 de enero al 31 de Marzo de 2020

Concepto	2020	2019	Concepto	2020	2019
INGRESOS Y OTROS BENEFICIOS			GASTOS Y OTRAS PÉRDIDAS		
Ingresos de la Gestión	0.00	0.00	Gastos de Funcionamiento	4,728,134.72	4,939,570.56
Impuestos	0.00	0.00	Servicios Personales	4,361,329.36	4,209,505.10
Cuotas y Aportaciones de Seguridad Social	0.00	0.00	Materiales y Suministros	105,046.30	277,127.29
Contribuciones de Mejoras	0.00	0.00	Servicios Generales	261,759.06	452,938.17
Derechos	0.00	0.00			
Productos de Tipo Corriente ¹	0.00	0.00	Transferencia, Asignaciones, Subsidios y Otras Ayudas	0.00	0.00
Aprovechamientos de Tipo Corriente	0.00	0.00	Transferencias Internas y Asignaciones al Sector Público	0.00	0.00
Ingresos por Venta de Bienes y Servicios	0.00	0.00	Transferencias al Resto del Sector Público	0.00	0.00
Ingresos no Comprendidos en las Fracciones de la Ley de Ingresos Causados en Ejercicios Fiscales Anteriores Pendientes de Liquidación o Pago	0.00	0.00	Subsidios y Subvenciones	0.00	0.00
			Ayudas Sociales	0.00	0.00
			Pensiones y Jubilaciones	0.00	0.00
			Transferencias a Fideicomisos, Mandatos y Contratos Análogos	0.00	0.00
Participaciones, Aportaciones, Transferencias, Asignaciones, Subsidios y Otras Ayudas	7,599,518.00	8,447,368.00	Transferencias a la Seguridad Social	0.00	0.00
Participaciones y Aportaciones	0.00	0.00	Donativos	0.00	0.00
Transferencia, Asignaciones, Subsidios y Otras ayudas	7,599,518.00	8,447,368.00	Transferencias al Exterior	0.00	0.00
Otros Ingresos y Beneficios	0.00	0.00	Participaciones y Aportaciones	0.00	0.00
Ingresos Financieros	0.00	0.00	Participaciones	0.00	0.00
Incremento por Variación de Inventarios	0.00	0.00	Aportaciones	0.00	0.00
Disminución del Exceso de Est. por Pérdida o Det. u Obsol.	0.00	0.00	Convenios	0.00	0.00
Disminución del Exceso de Provisiones	0.00	0.00			
Otros Ingresos y Beneficios Varios	0.00	0.00	Intereses, Comisiones y Otros Gastos de la Deuda Pública	0.00	0.00
			Intereses de la Deuda Pública	0.00	0.00
Total de Ingresos y Otros Beneficios	7,599,518.00	8,447,368.00	Comisiones de la Deuda Pública	0.00	0.00
			Gastos de la Deuda Pública	0.00	0.00
			Costo por Coberturas	0.00	0.00
			Apoyos Financieros	0.00	0.00
			Otros Gastos y Pérdidas Extraordinarias	0.00	0.00
			Estimaciones, Depreciaciones, Deterioros, Obsol. y Amortiz.	0.00	0.00
			Provisiones	0.00	0.00
			Disminución de Inventarios	0.00	0.00
			Aumento por Insuficiencia de Est. por Pérdida o Det. y Obsol.	0.00	0.00
			Aumento por Insuficiencia de Provisiones	0.00	0.00
			Otros Gastos	0.00	0.00
			Inversión Pública	0.00	0.00
			Inversión Pública no Capitalizable	0.00	0.00
			Total de Gastos y Otras Pérdidas	4,728,134.72	4,939,570.56
			Resultados del Ejercicio (Ahorro/Desahorro)	2,871,383.28	3,507,797.44



Instituto Tecnológico Superior de Nochistlán
 ING. ALICIA GONZÁLEZ NUGARAY
 RECURSOS FINANCIEROS



Instituto Tecnológico Superior de Nochistlán
 L. F. JOSÉ LUIS DELGADILLO HERNÁNDEZ
 Subdirección Administrativa



Instituto Tecnológico Superior de Nochistlán
 32MSU0007A
 Dirección General

PROF. JULIO CESAR FLEMATE RAMÍREZ
 DIRECCIÓN GENERAL

¹ No se incluyen: Utilidades e Intereses, por regla de presentación se revelan como Ingresos Financieros.
 Bajo protesta de decir verdad declaramos que los Estados Financieros y sus Notas son razonablemente correctos y responsabilidad del emisor.

INSTITUTO TECNOLÓGICO SUPERIOR DE NOCHISTLÁN
Estado de Cambios en la Situación Financiera
Del 1 de enero al 31 de marzo de 2020

Concepto	Origen	Aplicación	Concepto	Origen	Aplicación
ACTIVO	192,638.39	-192,189.04	PASIVO	0.00	757,184.09
Activo Circulante	192,638.39	-192,189.04	Pasivo Circulante	0.00	757,184.09
Efectivo y Equivalentes	192,638.39	-192,638.39	Cuentas por Pagar a Corto Plazo		757,184.09
Derechos a Recibir Efectivo o Equivalentes	0.00	449.35	Documentos por Pagar a Corto Plazo	0.00	0.00
Derechos a Recibir Bienes o Servicios	0.00	0.00	Porción a Corto Plazo de la Deuda Pública a Largo Plazo	0.00	0.00
Inventarios	0.00	0.00	Títulos y Valores a Corto Plazo	0.00	0.00
Almacenes	0.00	0.00	Pasivos Diferidos a Corto Plazo	0.00	0.00
Estimación por Pérdida o Deterioro de Activos	0.00	0.00	Fondos y Bienes de Terceros en Garantía y/o Administración a	0.00	0.00
Otros Activos Circulantes	0.00	0.00	Provisiones a Corto Plazo	0.00	0.00
			Otros Pasivos a Corto Plazo	0.00	0.00
Activo No Circulante	0.00	0.00	Pasivo No Circulante	0.00	0.00
Inversiones Financieras a Largo Plazo	0.00	0.00	Cuentas por Pagar a Largo Plazo	0.00	0.00
Derechos a Recibir Efectivo o Equivalentes a Largo Plazo	0.00	0.00	Documentos por Pagar a Largo Plazo	0.00	0.00
Bienes Inmuebles, Infraestructura y Construcciones en	0.00	0.00	Deuda Pública a Largo Plazo	0.00	0.00
Bienes Muebles	0.00	0.00	Pasivos Diferidos a Largo Plazo	0.00	0.00
Activos Intangibles	0.00	0.00	Fondos y Bienes de Terceros en Garantía y/o en	0.00	0.00
Depreciación, Deterioro y Amortización Acumulada de	0.00	0.00	Administración a Largo Plazo		
Bienes			Provisiones a Largo Plazo	0.00	0.00
Activos Diferidos	0.00	0.00			
Estimación por Pérdida o Deterioro de Activos no	0.00	0.00			
Circulantes					
Otros Activos no Circulantes	0.00	0.00	HACIENDA PÚBLICA/ PATRIMONIO	2,843,979.86	2,278,984.81
			Hacienda Pública/Patrimonio Contribuido	0.00	0.00
			Aportaciones	0.00	0.00
			Donaciones de Capital	0.00	0.00
			Actualización de la Hacienda Pública / Patrimonio	0.00	
			Hacienda Pública/Patrimonio Generado	2,843,979.86	2,278,984.81
			Resultados del Ejercicio (Ahorro / Desahorro)	2,843,979.86	0.00
			Resultados de Ejercicios Anteriores	0.00	2,278,984.81
			Revalúos	0.00	0.00
			Reservas	0.00	0.00
			Rectificaciones de Resultados de Ejercicios Anteriores	0.00	0.00
			Exceso o Insuficiencia en la Actualización de la Hacienda	0.00	0.00
			Pública/Patrimonio		
			Resultado por Posición Monetaria	0.00	0.00
			Resultado por Tenencia de Activos no Monetarios	0.00	0.00



Instituto Tecnológico Superior de Nochistlán
RECURSOS FINANCIEROS
 ING. ALICIA GONZALEZ NUNGARAY



Instituto Tecnológico Superior de Nochistlán
SUBDIRECCIÓN ADMINISTRATIVA
 LA E. JOSE LUIS DELGADILLO HERNANDEZ



Instituto Tecnológico Superior de Nochistlán
DIRECCIÓN GENERAL
 PROF. JULIO CESAR FLEMATE RAMIREZ


Bajo protesta de decir verdad declaramos que los Estados Financieros y sus Notas son razonables y de responsabilidad del emisor.

Instituto Tecnológico Superior de Nochistlán
 32MSU0007A
 Dirección General

Instituto Tecnológico Superior de Nochistlán
Estado de Flujos de Efectivo
 Del 1 de enero al 31 de marzo de 2020

Concepto	2020	2019	Concepto	2020	2019
Flujos de Efectivo de las Actividades de Operación			Flujos de Efectivo de las Actividades de Inversión		
Origen	7,599,518.00	35,058,525.00	Origen	0.00	0.00
Impuestos	0.00	0	Bienes Inmuebles, Infraestructura y Construcciones en Proceso	0.00	0.00
Cuotas y Aportaciones de Seguridad Social	0.00	0	Bienes Muebles	0.00	0.00
Contribuciones de mejoras	0.00	0	Otros Orígenes de Inversión	0.00	0.00
Derechos	0.00	0			
Productos de Tipo Corriente	0.00	0	Aplicación	0.00	1,076,850.33
Aprovechamientos de Tipo Corriente	0.00	0	Bienes Inmuebles, Infraestructura y Construcciones en Proceso	0.00	0.00
Ingresos por Venta de Bienes y Servicios	\$0.00	0	Bienes Muebles	0.00	930,326.96
Ingresos no Comprendidos en las Fracciones de la Ley de Ingresos Causados en Ejercicios Fiscales Anteriores Pendientes de Participaciones y Aportaciones	0.00	0	Otras Aplicaciones de Inversión	0.00	146,523.37
Transferencias, Asignaciones y Subsidios y Otras Ayudas	\$7,599,518.00	\$35,058,525.00	Flujos Netos de Efectivo por Actividades de Inversión	0.00	-1,076,850.33
Otros Orígenes de Operación	0.00	0			
			Flujo de Efectivo de las Actividades de Financiamiento		
Aplicación	7,792,156.39	33,153,535.67	Origen	0.00	0.00
Servicios Personales	\$4,361,329.36	25,294,419.57	Endeudamiento Neto	0.00	0.00
Materiales y Suministros	\$105,046.30	1,749,098.33	Interno	0.00	0.00
Servicios Generales	\$261,759.06	2,688,604.56	Externo	0.00	0.00
		0.00	Otros Orígenes de Financiamiento	0.00	0.00
Transferencias Internas y Asignaciones al Sector Público	0.00	0.00			
Transferencias al resto del Sector Público	0.00	0.00	Aplicación	0.00	0.00
Subsidios y Subvenciones	\$0.00	0.00	Servicios de la Deuda	0.00	0.00
Ayudas Sociales	0.00	0.00	Interno	0.00	0.00
Pensiones y Jubilaciones	0.00	0.00	Externo	0.00	0.00
Transferencias a Fideicomisos, Mandatos y Contratos Análogos	0.00	0.00	Otras Aplicaciones de Financiamiento	0.00	0.00
Transferencias a la Seguridad Social	0.00	0.00			
Donativos	0.00	0.00	Flujos netos de Efectivo por Actividades de Financiamiento	0.00	0.00
Transferencias al Exterior	0.00	0.00			
			Incremento/Disminución Neta en el Efectivo y Equivalentes al Efectivo	-192,638.39	828,139.00
Participaciones	0.00	0.00			
Aportaciones	0.00	0.00	Efectivo y Equivalente al Efectivo al Inicio del Ejercicio	6,154,594.19	5,326,455.19
Convenios	0.00	0.00	Efectivo y Equivalente al Efectivo al Final del Ejercicio	5,961,955.80	6,154,594.19
Otras Aplicaciones de Operación	\$3,064,021.67	\$21,413.21			
Flujos Netos de Efectivo por Actividades de Operación	-192,638.39	1,894,989.33			

Bajo protesta de decir verdad declaramos que los Estados Financieros y sus Notas son razonablemente correctos y responsables de su contenido.



ING. AUCIA GONZALEZ NUNGARAY
 RECURSOS FINANCIEROS



Instituto Tecnológico Superior de Nochistlán
 LA E. JOSE LUIS DELGADILLO HERNANDEZ
 SUBDIRECCION ADMINISTRATIVA



Instituto Tecnológico Superior de Nochistlán
 PROF. JULIO CESAR FLEMATE RAMIREZ
 DIRECCION GENERAL

32MSU0007A
 Dirección General



Instituto Tecnológico Superior de Nochistlán
Estado Analítico del Activo
Del 1 de enero al 31 de marzo de 2020


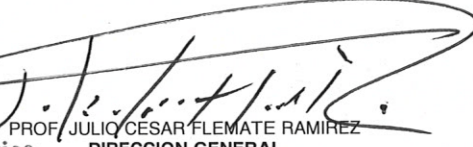
Concepto	Saldo Inicial 1	Cargos del Periodo 2	Abonos del Periodo 3	Saldo Final 4=(1+2-3)	Variación del Periodo (4-1)
ACTIVO	48,740,783.42	17,764,535.27	17,956,724.31	48,548,594.38	-192,189.04
Activo Circulante	6,154,732.40	17,764,535.27	17,956,724.31	5,962,543.36	-192,189.04
Efectivo y Equivalentes	\$6,154,594.19	\$10,124,947.79	\$10,317,586.18	\$5,961,955.80	-192,638.39
Derechos a Recibir Efectivo o Equivalentes	\$138.21	\$7,639,587.48	\$7,639,138.13	\$587.56	449.35
Derechos a Recibir Bienes o Servicios	\$0.00	\$0.00	\$0.00	\$0.00	0.00
Inventarios	0.00	0.00	0.00	0.00	0.00
Almacenes	0.00	0.00	0.00	0.00	0.00
Estimación por Pérdida o Deterioro de Activos Circulantes	0.00	0.00	0.00	0.00	0.00
Otros Activos Circulantes	0.00	0.00	0.00	0.00	0.00
Activo No Circulante	42,586,051.02	0.00	0.00	42,586,051.02	0.00
Inversiones Financieras a Largo Plazo	0.00	0.00	0.00	0.00	0.00
Derechos a Recibir Efectivo o Equivalentes a Largo Plazo	0.00	0.00	0.00	0.00	0.00
Bienes Inmuebles, Infraestructura y Construcciones en Proceso	\$31,880,353.76	0.00	0.00	\$31,880,353.76	0.00
Bienes Muebles	\$10,124,229.23	\$0.00	0.00	\$10,124,229.23	0.00
Activos Intangibles	\$581,468.03	\$0.00	0.00	\$581,468.03	0.00
Depreciación, Deterioro y Amortización Acumulada de Bienes	0.00	0.00	0.00	0.00	0.00
Activos Diferidos	0.00	0.00	0.00	0.00	0.00
Estimación por Pérdida o Deterioro de Activos no Circulantes	0.00	0.00	0.00	0.00	0.00
Otros Activos no Circulantes	0.00	0.00	0.00	0.00	0.00

Bajo protesta de decir verdad declaramos que los Estados Financieros y sus Notas son razonablemente correctos y responsabilidad del emisor.



 ING. ALICIA GONZALEZ NUNGARAY
 RECURSOS FINANCIEROS



 C.A.E JOSÉ LUIS DELGADO HERNANDEZ
 SUBDIRECCION ADMINISTRATIVA



 PROF. JULIO CESAR FLEMATE RAMIREZ
 DIRECCION GENERAL

Insituto Tecnológico Superior de Nochistlán

Estado Analítico de la Deuda y Otros Pasivos



Del 1 de enero al 31 de marzo de 2020



Denominación de las Deudas	Moneda de Contratación	Institución o País Acreedor	Saldo Inicial del Periodo	Saldo Final del Periodo
DEUDA PÚBLICA			0	0
Corto Plazo				
Deuda Interna				
Instituciones de Crédito	Pesos Mexicanos		0.00	0.00
Instituciones de Crédito	Pesos Mexicanos		0.00	0.00
Instituciones de Crédito	Pesos Mexicanos		0.00	0.00
Instituciones de Crédito	Pesos Mexicanos		0.00	0.00
Instituciones de Crédito	Pesos Mexicanos		0.00	0.00
Instituciones de Crédito	Pesos Mexicanos		0.00	0.00
Títulos y Valores			0.00	0.00
Arrendamientos Financieros			0.00	0.00
Deuda Externa				
Organismos Financieros Internacionales			0.00	0.00
Deuda Bilateral			0.00	0.00
Títulos y Valores			0.00	0.00
Arrendamientos Financieros			0.00	0.00
Subtotal a Corto Plazo			0.00	0.00
Largo Plazo				
Deuda Interna				
Instituciones de Crédito	Pesos Mexicanos		0.00	0.00
Instituciones de Crédito	Pesos Mexicanos		0.00	0.00
Instituciones de Crédito	Pesos Mexicanos		0.00	0.00
Instituciones de Crédito	Pesos Mexicanos		0.00	0.00
Instituciones de Crédito	Pesos Mexicanos		0.00	0.00
Instituciones de Crédito	Pesos Mexicanos		0.00	0.00
Instituciones de Crédito	Pesos Mexicanos		0.00	0.00
Instituciones de Crédito	Pesos Mexicanos		0.00	0.00
Instituciones de Crédito	Pesos Mexicanos		0.00	0.00
Instituciones de Crédito	Pesos Mexicanos		0.00	0.00
Títulos y Valores			0.00	0.00
Arrendamientos Financieros			0.00	0.00
Deuda Externa				
Organismos Financieros Internacionales			0.00	0.00
Deuda Bilateral			0.00	0.00
Títulos y Valores			0.00	0.00
Arrendamientos Financieros			0.00	0.00
Subtotal a Largo Plazo			0.00	0.00
Otros Pasivos			1,052,091.58	294,907.49
Otros Documentos por Pagar a Corto Plazo	Pesos Mexicanos		1,052,091.58	294,907.49
Otros Documentos por Pagar a Corto Plazo	Pesos Mexicanos		0.00	0.00
Otros Documentos por Pagar a Corto Plazo	Pesos Mexicanos		0.00	0.00
TOTAL DEUDA Y OTROS PASIVOS			1,052,092	294,907

Bajo protesta de decir verdad declaramos que los Estados Financieros y sus Notas son razonablemente correctos y responsabilidad del emisor.



 ING. ALICIA GONZALEZ HUNGARAY
 RECURSOS FINANCIEROS



 L. E. JOSÉ LUJES DELGADILLO HERNANDEZ
 SUBDIRECCION ADMINISTRATIVA



 PROF. JULIO CESAR FLEMATE RAMIREZ
 DIRECCION GENERAL

Instituto Tecnológico Superior de Nochistlán
INFORME DE PASIVOS CONTINGENTES
 Del 1 de enero al 31 de marzo de 2020
 (pesos)


	Acreeedor	Saldo Inicial del Periodo	Saldo Final del Periodo
EL INSTITUTO RTECNOLÓGICO SUPERIOR DE NOCHISTLÁN AL 31 DE MARZO DE 2020 NO TIENE IDENTIFICADO EL IMPORTE DE PASIVOS CONTINGENTES DERIVADO DE SEIS JUICIOS LABORALES EN PROCESO, A LA FECHA NO HAY RESOLUCION EMITIDA POR CONCILIACIÓN Y ARBITRAJE			
PRIMA DE ANTIGÜEDAD	PERSONAL ITSN	573,828.00	576,870
LAUDO LABORAL	ING. VICTOR RICARDO GOMEZ MUÑOZ	0	52,863


Suma total

573,828

629,733

Bajo protesta de decir verdad declaramos que los Estados Financieros y sus Notas son razonablemente correctos y responsabilidad del emisor.


 Instituto Tecnológico Superior de Nochistlán
 DEPTO DE RECURSOS HUMANOS
 LIC. LILIA MELENDREZ GERVALES
 RECURSOS HUMANOS


 A.E. JOSÉ LUIS DELGADILLO HERNANDEZ
 SUBDIRECCION ADMINISTRATIVA
 Instituto Tecnológico Superior de Nochistlán
 Subdirección Administrativa


 PROF. JULIO CESAR FLEMATE RAMIREZ
 DIRECCION GENERAL
 Instituto Tecnológico Superior de Nochistlán
 32MSU0007A
 Dirección General