

# INSTITUTO TECNOLÓGICO SUPERIOR DE NOCHISTLÁN



## ESTADOS E INFORMES FINANCIEROS

MARZO 2019



# INFORMACIÓN CONTABLE


## MARZO 2019



**INSTITUTO TECNOLÓGICO SUPERIOR DE NOCHISTLÁN**  
**Estado de Situación Financiera**  
**Al 31 de Marzo de 2019**

CONCEPTO	Año		CONCEPTO	Año	
	2019	2018		2019	2018
<b>ACTIVO</b>			<b>PASIVO</b>		
<i>Activo Circulante</i>			<i>Pasivo Circulante</i>		
Efectivo y Equivalentes	\$7,041,218.19	5,326,455.19	Cuentas por Pagar a Corto Plazo	\$2,297,950.74	4,383,908.48
Derechos a Recibir Efectivo o Equivalentes	\$39,423.46	1,676,938.46	Documentos por Pagar a Corto Plazo	0.00	0.00
Derechos a Recibir Bienes o Servicios	\$18,574.10	18,574.10	Porción a Corto Plazo de la Deuda Pública a Largo Plazo	0.00	0.00
Inventarios	0.00	0.00	Títulos y Valores a Corto Plazo	0.00	0.00
Almacenes	0.00	0.00	Pasivos Diferidos a Corto Plazo	0.00	0.00
Estimación por Pérdida o Deterioro de Activos Circulantes	0.00	0.00	Fondos y Bienes de Terceros en Garantía y/o Administración a Corto Plazo	0.00	0.00
Otros Activos Circulantes	0.00	0.00	Provisiones a Corto Plazo	0.00	0.00
<b>Total de Activos Circulantes</b>	<b>7,099,215.75</b>	<b>7,021,967.75</b>	Otros Pasivos a Corto Plazo	0.00	0.00
			<b>Total de Pasivos Circulantes</b>	<b>2,297,950.74</b>	<b>4,383,908.48</b>
<i>Activo No Circulante</i>			<i>Pasivo No Circulante</i>		
Inversiones Financieras a Largo Plazo	0.00	0.00	Cuentas por Pagar a Largo Plazo	0.00	0.00
Derechos a Recibir Efectivo o Equivalentes a Largo Plazo	0.00	0.00	Documentos por Pagar a Largo Plazo	0.00	0.00
Bienes Inmuebles, Infraestructura y Construcciones en Proceso	\$31,880,353.76	31,880,353.76	Deuda Pública a Largo Plazo	0.00	0.00
Bienes Muebles	\$9,325,163.96	9,193,902.27	Pasivos Diferidos a Largo Plazo	0.00	0.00
Activos Intangibles	\$439,422.94	434,944.66	Fondos y Bienes de Terceros en Garantía y/o en Administración a Largo Plazo	0.00	0.00
Depreciación, Deterioro y Amortización Acumulada de Bienes	0.00	0.00	Provisiones a Largo Plazo	0.00	0.00
Activos Diferidos	0.00	0.00	<b>Total de Pasivos No Circulantes</b>	<b>0.00</b>	<b>0.00</b>
Estimación por Pérdida o Deterioro de Activos no Circulantes	0.00	0.00	<b>Total del Pasivo</b>	<b>2,297,950.74</b>	<b>4,383,908.48</b>
Otros Activos no Circulantes	0.00	0.00			
<b>Total de Activos No Circulantes</b>	<b>41,644,940.66</b>	<b>41,509,200.69</b>	<b>HACIENDA PÚBLICA/ PATRIMONIO</b>		
<b>Total del Activo</b>	<b>48,744,156.41</b>	<b>48,531,168.44</b>	<i>Hacienda Pública/Patrimonio Contribuido</i>	<b>18,178,328.90</b>	<b>18,178,328.90</b>
			Aportaciones	0.00	0.00
			Donaciones de Capital	0.00	0.00
			Actualización de la Hacienda Pública / Patrimonio	18,178,328.90	18,178,328.90
			<b>Hacienda Pública/Patrimonio Generado</b>	<b>28,267,876.78</b>	<b>25,968,931.06</b>
			Resultados del Ejercicio (Ahorro / Desahorro)	\$3,507,797.44	740,689.21
			Resultados de Ejercicios Anteriores	\$24,760,079.34	25,228,241.85
			Revalúos	0.00	0.00
			Reservas	0.00	0.00
			Rectificaciones de Resultados de Ejercicios Anteriores	0.00	0.00
			<b>Exceso o Insuficiencia en la Actualización de la Hacienda Pública/Patrimonio</b>	<b>0.00</b>	<b>0.00</b>
			Resultado por Posición Monetaria	0.00	0.00
			Resultado por Tenencia de Activos no Monetarios	0.00	0.00
			<b>Total Hacienda Pública/ Patrimonio</b>	<b>46,446,205.68</b>	<b>44,147,259.96</b>
			<b>Total del Pasivo y Hacienda Pública / Patrimonio</b>	<b>48,744,156.42</b>	<b>48,531,168.44</b>

En protesta de decir verdad declaramos que los Estados Financieros y sus Notas son razonablemente correctos y responsabilidad del emisor.



*Alicia González Nubaray*  
**ING. ALICIA GONZÁLEZ NUBARAY**  
**RECURSOS FINANCIEROS**

**Instituto Tecnológico Superior de Nochistlán**

**DEPARTAMENTO DE RECURSOS FINANCIEROS**



*Jose Luis Delgado Hernandez*  
**ING. JOSE LUIS DELGADO HERNANDEZ**  
**SUBDIRECCIÓN ADMINISTRATIVA**

**Instituto Tecnológico Superior de Nochistlán**  
**Subdirección Administrativa**



**Instituto Tecnológico Superior de Nochistlán**  
**32MSU0007A**  
**Dirección General**

*Julio César Fлематé Ramírez*  
**PROF. JULIO CÉSAR FLEMATÉ RAMÍREZ**  
**DIRECCIÓN GENERAL**

INSTITUTO TECNOLÓGICO SUPERIOR DE NOCHISTLÁN

Estado de Actividades

Del 1 de enero al 31 de Marzo de 2018

Concepto	2019	2018	Concepto	2019	2018
<b>INGRESOS Y OTROS BENEFICIOS</b>			<b>GASTOS Y OTRAS PÉRDIDAS</b>		
<b>Ingresos de la Gestión</b>	<b>0.00</b>	<b>2,357,945.50</b>	<b>Gastos de Funcionamiento</b>	<b>4,939,570.56</b>	<b>30,880,889.31</b>
Impuestos	0.00	0.00	Servicios Personales	4,209,505.10	27,395,649.14
Cuotas y Aportaciones de Seguridad Social	0.00	0.00	Materiales y Suministros	277,127.29	1,119,949.97
Contribuciones de Mejoras	0.00	0.00	Servicios Generales	452,938.17	2,365,290.20
Derechos	0.00	0.00	<b>Transferencia, Asignaciones, Subsidios y Otras Ayudas</b>	<b>0.00</b>	<b>616,792.00</b>
Productos de Tipo Corriente <sup>1</sup>	0.00	0.00	Transferencias Internas y Asignaciones al Sector Público	0.00	0.00
Aprovechamientos de Tipo Corriente	0.00	0.00	Transferencias al Resto del Sector Público	0.00	0.00
Ingresos por Venta de Bienes y Servicios	0.00	2,357,945.50	Subsidios y Subvenciones	0.00	616,792.00
Ingresos no Comprendidos en las Fracciones de la Ley de Ingresos Causados en Ejercicios Fiscales Anteriores Pendientes de Liquidación o Pago	0.00	0.00	Ayudas Sociales	0.00	0.00
			Pensiones y Jubilaciones	0.00	0.00
<b>Participaciones, Aportaciones, Transferencias, Asignaciones, Subsidios y Otras Ayudas</b>	<b>8,447,368.00</b>	<b>29,880,425.02</b>	Transferencias a Fideicomisos, Mandatos y Contratos Análogos	0.00	0.00
Participaciones y Aportaciones	0.00	30,000.00	Transferencias a la Seguridad Social	0.00	0.00
Transferencia, Asignaciones, Subsidios y Otras ayudas	8,447,368.00	29,850,425.02	Donativos	0.00	0.00
			Transferencias al Exterior	0.00	0.00
<b>Otros Ingresos y Beneficios</b>	<b>0.00</b>	<b>0.00</b>	<b>Participaciones y Aportaciones</b>	<b>0.00</b>	<b>0.00</b>
Ingresos Financieros	0.00	0.00	Participaciones	0.00	0.00
Incremento por Variación de Inventarios	0.00	0.00	Aportaciones	0.00	0.00
Disminución del Exceso de Est. por Pérdida o Det. u Obsol.	0.00	0.00	Convenios	0.00	0.00
Disminución del Exceso de Provisiones	0.00	0.00	<b>Intereses, Comisiones y Otros Gastos de la Deuda Pública</b>	<b>0.00</b>	<b>0.00</b>
Otros Ingresos y Beneficios Varios	0.00	0.00	Intereses de la Deuda Pública	0.00	0.00
<b>Total de Ingresos y Otros Beneficios</b>	<b>8,447,368.00</b>	<b>32,238,370.52</b>	Comisiones de la Deuda Pública	0.00	0.00
			Gastos de la Deuda Pública	0.00	0.00
			Costo por Coberturas	0.00	0.00
			Apoyos Financieros	0.00	0.00
			<b>Otros Gastos y Pérdidas Extraordinarias</b>	<b>0.00</b>	<b>0.00</b>
			Estimaciones, Depreciaciones, Deterioros, Obsol. y Amortiz.	0.00	0.00
			Provisiones	0.00	0.00
			Disminución de Inventarios	0.00	0.00
			Aumento por Insuficiencia de Est. por Pérdida o Det. y Obsol.	0.00	0.00
			Aumento por Insuficiencia de Provisiones	0.00	0.00
			Otros Gastos	0.00	0.00
			<b>Inversión Pública</b>	<b>0.00</b>	<b>0.00</b>
			Inversión Pública no Capitalizable	0.00	0.00
			<b>Total de Gastos y Otras Pérdidas</b>	<b>4,939,570.56</b>	<b>31,497,681.31</b>
			<b>Resultados del Ejercicio (Ahorro/Desahorro)</b>	<b>3,507,797.44</b>	<b>740,689.21</b>



Instituto Tecnológico Superior de Nochistlán  
ING. ALICIA GONZALEZ NUGARAY  
DIRECCIÓN GENERAL DE RECURSOS FINANCIEROS



LA E. JOSÉ LUIS DELGADILLO HERNANDEZ  
SUBDIRECCIÓN ADMINISTRATIVA  
Instituto Tecnológico Superior de Nochistlán  
Subdirección Administrativa



PROF. JULIO CESAR FLEMATE RAMIREZ  
DIRECCIÓN GENERAL  
Instituto Tecnológico Superior de Nochistlán  
32MSU0007A  
Dirección General

<sup>1</sup> No se incluyen: Utilidades e Intereses, por regla de presentación se revelan como Ingresos Financieros.  
Bajo protesta de decir verdad declaramos que los Estados Financieros y sus Notas son razonablemente correctos y responsabilidad del emisor.



# INSTITUTO TECNOLÓGICO SUPERIOR DE NOCHISTLÁN

## Estado de Variación en la Hacienda Pública

Del 1 de enero al 31 de marzo de 2019

Concepto	Hacienda Pública/Patrimonio Contribuido	Hacienda Pública/Patrimonio Generado de Ejercicios Anteriores	Hacienda Pública/Patrimonio Generado del Ejercicio	Ajustes por Cambios de Valor	TOTAL
<b>Rectificaciones de Resultados de Ejercicios Anteriores</b>	0.00	0.00	0.00	0.00	0.00
<b>Patrimonio Neto Inicial Ajustado del Ejercicio</b>	18,178,328.90	0.00	0.00	0.00	18,178,328.90
Aportaciones	0.00	0.00	0.00	0.00	0.00
Donaciones de Capital	18,178,328.90	0.00	0.00	0.00	18,178,328.90
Actualización de la Hacienda Pública/Patrimonio			0.00	0.00	0.00
<b>Variaciones de la Hacienda Pública/Patrimonio Neto del Ejercicio</b>	0.00	25,228,241.85	740,689.21	0.00	25,968,931.06
Resultados del Ejercicio (Ahorro/Desahorro)	0.00	0.00	740,689.21	0.00	740,689.21
Resultados de Ejercicios Anteriores	0.00	25,228,241.85	0.00	0.00	25,228,241.85
Revalúos	0.00	0.00	0.00	0.00	0.00
Reservas	0.00	0.00	0.00	0.00	0.00
<b>Hacienda Pública/Patrimonio Neto Final del Ejercicio 2018</b>	18,178,328.90	25,228,241.85	740,689.21	0.00	44,147,259.96
<b>Cambios en la Hacienda Pública/Patrimonio Neto del Ejercicio 2019</b>	0.00	0.00	0.00	0.00	0.00
Aportaciones	0.00	0.00	0.00	0.00	0.00
Donaciones de Capital	0.00	0.00	0.00	0.00	0.00
Actualización de la Hacienda Pública/Patrimonio	0.00	0.00	0.00	0.00	0.00
<b>Variaciones de la Hacienda Pública/Patrimonio Neto del Ejercicio</b>	0.00	-468,162.51	2,767,108.23	0.00	2,298,945.72
Resultados del Ejercicio (Ahorro/Desahorro)	0.00	0.00	3,507,797.44	0.00	3,507,797.44
Resultados de Ejercicios Anteriores	0.00	-468,162.51	-740,689.21	0.00	-1,208,851.72
Revalúos	0.00	0.00	0.00	0.00	0.00
Reservas	0.00	0.00	0.00	0.00	0.00
<b>Saldo Neto en la Hacienda Pública / Patrimonio 2019</b>	18,178,328.90	24,760,079.34	3,507,797.44	0.00	46,446,205.68



ING. ALICIA GONZALEZ NUGARAY  
RECURSOS FINANCIEROS



L. A. JOSÉ LUIS DELGADILLO HERNANDEZ  
SUBDIRECCION ADMINISTRATIVA  
Instituto Tecnológico Superior de Nochistlán  
Subdirección Administrativa



PROF. JULIO CESAR FLEMATE RAMIREZ  
DIRECCION GENERAL  
Instituto Tecnológico Superior de Nochistlán  
32MSU0007A  
Dirección General

Bajo protesta de decir verdad declaramos que los Estados Financieros y sus Notas son razonablemente correctos y responsabilidad del emisor.

**INSTITUTO TECNOLÓGICO SUPERIOR DE NOCHISTLÁN**  
**Estado de Cambios en la Situación Financiera**  
**Del 1 de enero al 31 de marzo de 2019**

Concepto	Origen	Aplicación	Concepto	Origen	Aplicación
<b>ACTIVO</b>	<b>1,637,515.00</b>	<b>212,987.97</b>	<b>PASIVO</b>	<b>0.00</b>	<b>2,085,957.74</b>
<b>Activo Circulante</b>	<b>1,637,515.00</b>	<b>77,248.00</b>	<b>Pasivo Circulante</b>	<b>0.00</b>	<b>2,085,957.74</b>
Efectivo y Equivalentes	0.00	1,714,763.00	Cuentas por Pagar a Corto Plazo		2,085,957.74
Derechos a Recibir Efectivo o Equivalentes	1,637,515.00	-1,637,515.00	Documentos por Pagar a Corto Plazo	0.00	0.00
Derechos a Recibir Bienes o Servicios	0.00	0.00	Porción a Corto Plazo de la Deuda Pública a Largo Plazo	0.00	0.00
Inventarios	0.00	0.00	Títulos y Valores a Corto Plazo	0.00	0.00
Almacenes	0.00	0.00	Pasivos Diferidos a Corto Plazo	0.00	0.00
Estimación por Pérdida o Deterioro de Activos	0.00	0.00	Fondos y Bienes de Terceros en Garantía y/o Administración a	0.00	0.00
Otros Activos Circulantes	0.00	0.00	Provisiones a Corto Plazo	0.00	0.00
			Otros Pasivos a Corto Plazo	0.00	0.00
<b>Activo No Circulante</b>	<b>0.00</b>	<b>135,739.97</b>	<b>Pasivo No Circulante</b>	<b>0.00</b>	<b>0.00</b>
Inversiones Financieras a Largo Plazo	0.00	0.00	Cuentas por Pagar a Largo Plazo	0.00	0.00
Derechos a Recibir Efectivo o Equivalentes a Largo Plazo	0.00	0.00	Documentos por Pagar a Largo Plazo	0.00	0.00
Bienes Inmuebles, Infraestructura y Construcciones en	0.00	0.00	Deuda Pública a Largo Plazo	0.00	0.00
Bienes Muebles	0.00	131,261.69	Pasivos Diferidos a Largo Plazo	0.00	0.00
Activos Intangibles	0.00	4,478.28	Fondos y Bienes de Terceros en Garantía y/o en	0.00	0.00
Depreciación, Deterioro y Amortización Acumulada de Bienes	0.00	0.00	Administración a Largo Plazo		
Activos Diferidos	0.00	0.00	Provisiones a Largo Plazo	0.00	0.00
Estimación por Pérdida o Deterioro de Activos no Circulantes	0.00	0.00			
Otros Activos no Circulantes	0.00	0.00	<b>HACIENDA PÚBLICA/ PATRIMONIO</b>	<b>2,767,108.23</b>	<b>468,162.51</b>
			<b>Hacienda Pública/Patrimonio Contribuido</b>	<b>0.00</b>	<b>0.00</b>
			Aportaciones	0.00	0.00
			Donaciones de Capital	0.00	0.00
			Actualización de la Hacienda Pública / Patrimonio	0.00	
			<b>Hacienda Pública/Patrimonio Generado</b>	<b>2,767,108.23</b>	<b>468,162.51</b>
			Resultados del Ejercicio (Ahorro / Desahorro)	2,767,108.23	0.00
			Resultados de Ejercicios Anteriores	0.00	468,162.51
			Revalúos	0.00	0.00
			Reservas	0.00	0.00
			Rectificaciones de Resultados de Ejercicios Anteriores	0.00	0.00
			<b>Exceso o Insuficiencia en la Actualización de la Hacienda Pública/Patrimonio</b>	<b>0.00</b>	<b>0.00</b>
			Resultado por Posición Monetaria	0.00	0.00
			Resultado por Tenencia de Activos no Monetarios	0.00	0.00



Instituto Tecnológico Superior de Nochistlán  
**RECURSOS FINANCIEROS**

ING. ALICIA GONZÁLEZ NUNGARAY



Instituto Tecnológico Superior de Nochistlán  
**SUBDIRECCIÓN ADMINISTRATIVA**

L. A. ENRIQUE JOSÉ LUIS DELGADILLO HERNÁNDEZ



Instituto Tecnológico Superior de Nochistlán  
**32MSU0007A**  
**Dirección General**

PROF. JULIO CESAR FLEMATE RAMÍREZ  
**DIRECCION GENERAL**

Bajo protesta de decir verdad declaramos que los Estados Financieros y sus Notas son razonablemente correctos y responsabilidad del emisor.



**Instituto Tecnológico Superior de Nochistlán**  
**Estado de Flujos de Efectivo**  
**Del 1 de enero al 31 de marzo de 2019**

Concepto	2019	2018	Concepto	2019	2018
<b>Flujos de Efectivo de las Actividades de Operación</b>			<b>Flujos de Efectivo de las Actividades de Inversión</b>		
<b>Origen</b>	<b>10,084,883.00</b>	<b>30,561,450.76</b>	<b>Origen</b>	<b>0.00</b>	<b>0.00</b>
Impuestos	0.00	0	Bienes Inmuebles, Infraestructura y Construcciones en Proceso	0.00	0.00
Cuotas y Aportaciones de Seguridad Social	0.00	0	Bienes Muebles	0.00	0.00
Contribuciones de mejoras	0.00	0	Otros Orígenes de Inversión	0.00	0.00
Derechos	0.00	0	<b>Aplicación</b>	<b>135,739.97</b>	<b>100,260.87</b>
Productos de Tipo Corriente	0.00	0	Bienes Inmuebles, Infraestructura y Construcciones en Proceso	0.00	0.00
Aprovechamientos de Tipo Corriente	0.00	0	Bienes Muebles	131,261.69	100,260.87
Ingresos por Venta de Bienes y Servicios	\$0.00	2,357,945.50	Otras Aplicaciones de Inversión	4,478.28	0.00
Ingresos no Comprendidos en las Fracciones de la Ley de Ingresos Causados en Ejercicios Fiscales Anteriores Pendientes de Participaciones y Aportaciones	0.00	30,000.00	<b>Flujos Netos de Efectivo por Actividades de Inversión</b>	<b>-135,739.97</b>	<b>-100,260.87</b>
Transferencias, Asignaciones y Subsidios y Otras Ayudas	\$8,447,368.00	28,173,505.26			
Otros Orígenes de Operación	1,637,515.00	0			
<b>Aplicación</b>	<b>6,596,865.03</b>	<b>28,482,174.78</b>	<b>Flujo de Efectivo de las Actividades de Financiamiento</b>		
Servicios Personales	\$4,209,505.10	23,363,048.30	<b>Origen</b>	<b>0.00</b>	<b>0.00</b>
Materiales y Suministros	\$254,239.94	1,119,949.93	Endeudamiento Neto	0.00	0.00
Servicios Generales	\$452,938.16	2,280,188.20	Interno	0.00	0.00
		0.00	Externo	0.00	0.00
Transferencias Internas y Asignaciones al Sector Público	0.00	0.00	Otros Orígenes de Financiamiento	0.00	0.00
Transferencias al resto del Sector Público	0.00	0.00	<b>Aplicación</b>	<b>0.00</b>	<b>0.00</b>
Subsidios y Subvenciones	\$0.00	616,792.00	Servicios de la Deuda	0.00	0.00
Ayudas Sociales	0.00	0.00	Interno	0.00	0.00
Pensiones y Jubilaciones	0.00	0.00	Externo	0.00	0.00
Transferencias a Fideicomisos, Mandatos y Contratos Análogos	0.00	0.00	Otras Aplicaciones de Financiamiento	0.00	0.00
Transferencias a la Seguridad Social	0.00	0.00	<b>Flujos netos de Efectivo por Actividades de Financiamiento</b>	<b>0.00</b>	<b>0.00</b>
Donativos	0.00	0.00			
Transferencias al Exterior	0.00	0.00	<b>Incremento/Disminución Neta en el Efectivo y Equivalentes al Efectivo</b>	<b>3,352,278.00</b>	<b>1,979,015.11</b>
Participaciones	0.00	0.00			
Aportaciones	0.00	0.00	<b>Efectivo y Equivalente al Efectivo al Inicio del Ejercicio</b>	<b>5,326,455.19</b>	<b>3,347,440.08</b>
Convenios	0.00	0.00	<b>Efectivo y Equivalente al Efectivo al Final del Ejercicio</b>	<b>7,041,218.19</b>	<b>5,326,455.19</b>
Otras Aplicaciones de Operación	\$1,680,181.83	1,102,196.35			
<b>Flujos Netos de Efectivo por Actividades de Operación</b>	<b>3,488,017.97</b>	<b>2,079,275.98</b>			

Bajo protesta de decir verdad declaramos que los Estados Financieros y sus Notas son razonablemente correctos y responsabilidad del emisor.



**Instituto Tecnológico Superior de Nochistlán**  
 ING. ALICIA GONZALEZ NUNZARAY  
 SUBDIRECCIÓN ADMINISTRATIVA  
**ESTADO DE RECURSOS FINANCIEROS**



**Instituto Tecnológico Superior de Nochistlán**  
 L. C. JOSÉ LUIS DELGADILLO HEINANDÉZ  
 SUBDIRECCIÓN ADMINISTRATIVA



**Instituto Tecnológico Superior de Nochistlán**  
 PROF. JULIO CESAR FLEMATE RAMÍREZ  
 DIRECCIÓN GENERAL

# Insituto Tecnológico Superior de Nochistlán

## Estado Analítico de la Deuda y Otros Pasivos

Del 1 de enero al 31 de marzo de 2018

Denominación de las Deudas	Moneda de Contratación	Institución o País Acreedor	Saldo Inicial del Periodo	Saldo Final del Periodo
<b>DEUDA PÚBLICA</b>			<b>0</b>	<b>0</b>
<b>Corto Plazo</b>				
<b>Deuda Interna</b>				
Instituciones de Crédito	Pesos Mexicanos		0.00	0.00
Instituciones de Crédito	Pesos Mexicanos		0.00	0.00
Instituciones de Crédito	Pesos Mexicanos		0.00	0.00
Instituciones de Crédito	Pesos Mexicanos		0.00	0.00
Instituciones de Crédito	Pesos Mexicanos		0.00	0.00
Instituciones de Crédito	Pesos Mexicanos		0.00	0.00
Títulos y Valores			0.00	0.00
Arrendamientos Financieros			0.00	0.00
<b>Deuda Externa</b>				
Organismos Financieros Internacionales			0.00	0.00
Deuda Bilateral			0.00	0.00
Títulos y Valores			0.00	0.00
Arrendamientos Financieros			0.00	0.00
<b>Subtotal a Corto Plazo</b>			<b>0.00</b>	<b>0.00</b>
<b>Largo Plazo</b>				
<b>Deuda Interna</b>				
Instituciones de Crédito	Pesos Mexicanos		0.00	0.00
Instituciones de Crédito	Pesos Mexicanos		0.00	0.00
Instituciones de Crédito	Pesos Mexicanos		0.00	0.00
Instituciones de Crédito	Pesos Mexicanos		0.00	0.00
Instituciones de Crédito	Pesos Mexicanos		0.00	0.00
Instituciones de Crédito	Pesos Mexicanos		0.00	0.00
Instituciones de Crédito	Pesos Mexicanos		0.00	0.00
Instituciones de Crédito	Pesos Mexicanos		0.00	0.00
Instituciones de Crédito	Pesos Mexicanos		0.00	0.00
Instituciones de Crédito	Pesos Mexicanos		0.00	0.00
Títulos y Valores			0.00	0.00
Arrendamientos Financieros			0.00	0.00
<b>Deuda Externa</b>				
Organismos Financieros Internacionales			0.00	0.00
Deuda Bilateral			0.00	0.00
Títulos y Valores			0.00	0.00
Arrendamientos Financieros			0.00	0.00
<b>Subtotal a Largo Plazo</b>			<b>0.00</b>	<b>0.00</b>
<b>Otros Pasivos</b>			<b>4,383,908.48</b>	<b>2,297,950.74</b>
Otros Documentos por Pagar a Corto Plazo	Pesos Mexicanos		4,383,908.48	2,297,950.74
Otros Documentos por Pagar a Corto Plazo	Pesos Mexicanos		0.00	0.00
Otros Documentos por Pagar a Corto Plazo	Pesos Mexicanos		0.00	0.00
<b>TOTAL DEUDA Y OTROS PASIVOS</b>			<b>4,383,908</b>	<b>2,297,951</b>

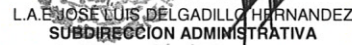
Bajo protesta de decir verdad declaramos que los Estados Financieros y sus Notas son razonablemente correctos y responsabilidad del emisor.



  
 ING. ALICIA GONZÁLEZ NUNGARAY  
 RECURSOS FINANCIEROS

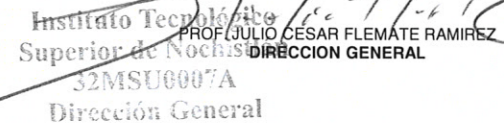
**Instituto Tecnológico Superior de Nochistlán**  
 DEPARTAMENTO DE RECURSOS FINANCIEROS



  
 L.A. JOSÉ LUIS DELGADILLO HERNÁNDEZ  
 SUBDIRECCIÓN ADMINISTRATIVA

**Instituto Tecnológico Superior de Nochistlán**  
 Subdirección Administrativa




  
 Instituto Tecnológico Superior de Nochistlán  
 32MSU0007A  
 Dirección General



**Instituto Tecnológico Superior de Nochistlán**  
**Estado Analítico del Activo**  
**Del 1 de enero al 31 de marzo de 2018**

Concepto	Saldo Inicial 1	Cargos del Periodo 2	Abonos del Periodo 3	Saldo Final 4 =(1+2-3)	Variación del Periodo (4-1)
<b>ACTIVO</b>	<b>48,531,168.44</b>	<b>21,762,275.84</b>	<b>21,549,287.87</b>	<b>48,744,156.41</b>	<b>212,987.97</b>
<b>Activo Circulante</b>	<b>7,021,967.75</b>	<b>21,626,535.87</b>	<b>21,549,287.87</b>	<b>7,099,215.75</b>	<b>77,248.00</b>
Efectivo y Equivalentes	\$5,326,455.19	\$13,111,687.87	\$11,396,924.87	\$7,041,218.19	1,714,763.00
Derechos a Recibir Efectivo o Equivalentes	\$1,676,938.46	\$8,514,848.00	\$10,152,363.00	\$39,423.46	-1,637,515.00
Derechos a Recibir Bienes o Servicios	\$18,574.10	\$0.00	\$0.00	\$18,574.10	0.00
Inventarios	0.00	0.00	0.00	0.00	0.00
Almacenes	0.00	0.00	0.00	0.00	0.00
Estimación por Pérdida o Deterioro de Activos Circulantes	0.00	0.00	0.00	0.00	0.00
Otros Activos Circulantes	0.00	0.00	0.00	0.00	0.00
<b>Activo No Circulante</b>	<b>41,509,200.69</b>	<b>135,739.97</b>	<b>0.00</b>	<b>41,644,940.66</b>	<b>135,739.97</b>
Inversiones Financieras a Largo Plazo	0.00	0.00	0.00	0.00	0.00
Derechos a Recibir Efectivo o Equivalentes a Largo Plazo	0.00	0.00	0.00	0.00	0.00
Bienes Inmuebles, Infraestructura y Construcciones en Proceso	\$31,880,353.76	0.00	0.00	\$31,880,353.76	0.00
Bienes Muebles	\$9,193,902.27	\$131,261.69	0.00	\$9,325,163.96	131,261.69
Activos Intangibles	\$434,944.66	\$4,478.28	0.00	\$439,422.94	4,478.28
Depreciación, Deterioro y Amortización Acumulada de Bienes	0.00	0.00	0.00	0.00	0.00
Activos Diferidos	0.00	0.00	0.00	0.00	0.00
Estimación por Pérdida o Deterioro de Activos no Circulantes	0.00	0.00	0.00	0.00	0.00
Otros Activos no Circulantes	0.00	0.00	0.00	0.00	0.00

Bajo protesta de decir verdad declaramos que los Estados Financieros y sus Notas son razonablemente correctos y responsabilidad del emisor.



*Alicia Gonzalez Nungaray*  
**ING. ALICIA GONZALEZ NUNGARAY**  
**RECURSOS FINANCIEROS**

**Instituto Tecnológico Superior de Nochistlán**

DEPARTAMENTO DE RECURSOS FINANCIEROS



*L.A.E. José Luis Delgadillo Hernandez*  
**L.A.E. JOSÉ LUIS DELGADILLO HERNANDEZ**  
**SUBDIRECCION ADMINISTRATIVA**  
**Instituto Tecnológico Superior de Nochistlán**  
**Subdirección Administrativa**



*Julio Cesar Flemate Ramirez*  
**PROF. JULIO CESAR FLEMATE RAMIREZ**  
**DIRECCION GENERAL**  
**Instituto Tecnológico Superior de Nochistlán**  
**32MSU0007A**  
**Dirección General**

**Instituto Tecnológico Superior de Nochistlan**  
**Informe Sobre Pasivos Contingentes**  
**Del 1 de Enero al 31 de Marzo de 2019**  
**(Pesos)**

	Acreedor	Saldo Inicial del Periodo	Saldo Final del Periodo
LAUDO LABORAL	ING. MARTHA PATRICIA ALVARADO VAQUERA	1,000,000	0
LAUDO LABORAL	ING. LAURA ELENA CHIHUAHUA GARCIA	500,000	0
LAUDO LABORAL	ARQ. JAVIER FLORES CASANOVA	60,551	0
LAUDO LABORAL	LIC. ROBERTO BALTAZAR LARA	521,449	521,449
LAUDO LABORAL	LIC. MARTHA SILVIA GONZALEZ MEJIA	1,500,000	1,500,000
LAUDO LABORAL	C. NANCY ESPINOZA MARTINEZ	35,000	35,000
PRIMA DE ANTIGÜEDAD	PERSONAL ITSN	445,666	448,187
<b>Suma total</b>		<b>4,062,666</b>	<b>2,504,636</b>

**Nota:** El instituto tecnologico superior de Nochistlán al 31 de marzo de 2019 no tiene identificado el importe de pasivos contingentes derivado de siete juicios laborales en proceso, a la fecha no hay resolución emitida por conciliación y arbitraje.

Bajo protesta de decir verdad declaramos que los Estados Financieros y sus Notas son razonablemente correctos y responsabilidad del emisor.

Elaboró.

*[Firma]*

LILIA MELÉNDREZ CERVANTES  
 RECURSOS HUMANOS

Instituto Tecnológico Superior de Nochistlán  
 DEPTO DE RECURSOS HUMANOS

Vo.Bo.

*[Firma]*

JOSE LUIS DELGADILLO HERNÁNDEZ  
 SUBDIRECCIÓN ACADÉMICA

Instituto Tecnológico Superior de Nochistlán  
 Subdirección Administrativa

Autorizó

*[Firma]*

JULIO CÉSAR FLEMATÉ RAMÍREZ  
 DIRECCIÓN GENERAL

Instituto Tecnológico Superior de Nochistlán  
 30MSU0007A  
 Dirección General