



INFORMACIÓN CONTABLE

SEPTIEMBRE 2018

Carr. a Los Sandovalos Km. 2.8, Nochistlán, Zac. C.P. 99900
Tels. (346) 713 1705 y 713 1805 Ext. 101, e-mail:
direccion.general@itsn.edu.mx
www.itsn.edu.mx



INSTITUTO TECNOLÓGICO SUPERIOR DE NOCHISTLÁN
Estado de Situación Financiera
Al 30 de septiembre de 2018

CONCEPTO	Año		CONCEPTO	Año	
	2018	2017		2018	2017
ACTIVO			PASIVO		
Activo Circulante			Pasivo Circulante		
Efectivo y Equivalentes	4,759,493.36	3,347,440.08	a Cuentas por Pagar a Corto Plazo	325,571.99	476,122.85
Derechos a Recibir Efectivo o Equivalentes	655,010.23	4,618.24	a Documentos por Pagar a Corto Plazo	0.00	0.00
Derechos a Recibir Bienes o Servicios	36,426.50	18,574.10	Porción a Corto Plazo de la Deuda Pública a Largo Plazo	0.00	0.00
Inventarios	0.00	0.00	Títulos y Valores a Corto Plazo	0.00	0.00
Almacenes	0.00	0.00	Pasivos Diferidos a Corto Plazo	0.00	0.00
Estimación por Pérdida o Deterioro de Activos Circulantes	0.00	0.00	Fondos y Bienes de Terceros en Garantía y/o Administración a Corto Plazo	0.00	0.00
Otros Activos Circulantes	0.00	0.00	Provisiones a Corto Plazo	0.00	0.00
Total de Activos Circulantes	5,450,930.09	3,370,632.42	Otros Pasivos a Corto Plazo	0.00	0.00
Activo No Circulante			Total de Pasivos Circulantes	325,571.99	476,122.85
Inversiones Financieras a Largo Plazo	0.00	0.00	Pasivo No Circulante		
Derechos a Recibir Efectivo o Equivalentes a Largo Plazo	0.00	0.00	Cuentas por Pagar a Largo Plazo	0.00	0.00
Bienes Inmuebles, Infraestructura y Construcciones en Proceso	31,880,353.76	31,880,353.76	Documentos por Pagar a Largo Plazo	0.00	0.00
Bienes Muebles	9,152,582.66	9,093,641.40	Deuda Pública a Largo Plazo	0.00	0.00
Activos Intangibles	434,944.66	434,944.66	Pasivos Diferidos a Largo Plazo	0.00	0.00
Depreciación, Deterioro y Amortización Acumulada de Bienes	0.00	0.00	Fondos y Bienes de Terceros en Garantía y/o en Administración a Largo Plazo	0.00	0.00
Activos Diferidos	0.00	0.00	Provisiones a Largo Plazo	0.00	0.00
Estimación por Pérdida o Deterioro de Activos no Circulantes	0.00	0.00	Total de Pasivos No Circulantes	0.00	0.00
Otros Activos no Circulantes	0.00	0.00	Total del Pasivo	325,571.99	476,122.85
Total de Activos No Circulantes	41,467,881.08	41,408,939.82	HACIENDA PÚBLICA/ PATRIMONIO		
Total del Activo	46,918,811.17	44,779,572.24	Hacienda Pública/Patrimonio Contribuido	18,178,328.90	18,178,328.90
			Aportaciones	0.00	0.00
			Donaciones de Capital	0.00	0.00
			Actualización de la Hacienda Pública / Patrimonio	18,178,328.90	18,178,328.90
			Hacienda Pública/Patrimonio Generado	28,414,910.28	26,125,120.49
			Resultados del Ejercicio (Ahorro / Desahorro)	3,235,218.89	2,151,181.11
			Resultados de Ejercicios Anteriores	25,179,691.39	23,973,939.38
			Revalúos	0.00	0.00
			Reservas	0.00	0.00
			Rectificaciones de Resultados de Ejercicios Anteriores	0.00	0.00
			Exceso o Insuficiencia en la Actualización de la Hacienda Pública/Patrimonio	0.00	0.00
			Resultado por Posición Monetaria	0.00	0.00
			Resultado por Tenencia de Activos no Monetarios	0.00	0.00
			Total Hacienda Pública/ Patrimonio	46,593,239.18	44,303,449.39
			Total del Pasivo y Hacienda Pública / Patrimonio	46,918,811.17	44,779,572.24

Bejo protesta de decir verdad declaramos que los Estados Financieros y sus Notas son razonablemente correctos y responsables de su emisor.




Alicia G. Nugaray
 ING. ALICIA GONZÁLEZ NUGARAY
 RECURSOS FINANCIEROS

Instituto Tecnológico Superior de Nochistlán
 CENTRO DE RECURSOS FINANCIEROS



Instituto Tecnológico Superior de Nochistlán
 SUBDIRECCIÓN ADMINISTRATIVA

L.A.E. JOSE LUIS DELGADILLO HERNÁNDEZ
 SUBDIRECCIÓN ADMINISTRATIVA



Instituto Tecnológico Superior de Nochistlán
 32MSU0007A
 Dirección General

PROF. JULIO CÉSAR FLEMATE RAMÍREZ
 DIRECCIÓN GENERAL

INSTITUTO TECNOLÓGICO SUPERIOR DE NOCHISTLÁN

Estado de Actividades

Del 1 de enero al 30 de septiembre de 2018

Concepto	2018	2017	Concepto	2018	2017
INGRESOS Y OTROS BENEFICIOS			GASTOS Y OTRAS PÉRDIDAS		
Ingresos de la Gestión	2,350,185.50	2,381,533.00	Gastos de Funcionamiento	15,276,518.61	26,523,894.68
Impuestos	0.00	0.00	Servicios Personales	13,655,134.73	23,385,413.30
Cuotas y Aportaciones de Seguridad Social	0.00	0.00	Materiales y Suministros	397,347.92	1,031,121.66
Contribuciones de Mejoras	0.00	0.00	Servicios Generales	1,224,035.96	2,107,359.72
Derechos	0.00	0.00			
Productos de Tipo Corriente ¹	0.00	0.00	Transferencia, Asignaciones, Subsidios y Otras Ayudas	0.00	0.00
Aprovechamientos de Tipo Corriente	0.00	0.00	Transferencias Internas y Asignaciones al Sector Público	0.00	0.00
Ingresos por Venta de Bienes y Servicios	2,350,185.50	2,381,533.00	Transferencias al Resto del Sector Público	0.00	0.00
Ingresos no Comprendidos en las Fracciones de la Ley de Ingresos Causados en Ejercicios Fiscales Anteriores Pendientes de Liquidación o Pago	0.00	0.00	Subsidios y Subvenciones	0.00	0.00
			Ayudas Sociales	0.00	0.00
			Pensiones y Jubilaciones	0.00	0.00
			Transferencias a Fideicomisos, Mandatos y Contratos Análogos	0.00	0.00
			Transferencias a la Seguridad Social	0.00	0.00
			Donativos	0.00	0.00
			Transferencias al Exterior	0.00	0.00
Participaciones, Aportaciones, Transferencias, Asignaciones, Subsidios y Otras Ayudas	16,161,552.00	26,293,542.79			
Participaciones y Aportaciones	30,000.00	14,015.63	Participaciones y Aportaciones	0.00	0.00
Transferencia, Asignaciones, Subsidios y Otras ayudas	16,131,552.00	26,279,527.16	Participaciones	0.00	0.00
			Aportaciones	0.00	0.00
			Convenios	0.00	0.00
Otros Ingresos y Beneficios	0.00	0.00			
Ingresos Financieros	0.00	0.00	Intereses, Comisiones y Otros Gastos de la Deuda Pública	0.00	0.00
Incremento por Variación de Inventarios	0.00	0.00	Intereses de la Deuda Pública	0.00	0.00
Disminución del Exceso de Est. por Pérdida o Det. u Obsol.	0.00	0.00	Comisiones de la Deuda Pública	0.00	0.00
Disminución del Exceso de Provisiones	0.00	0.00	Gastos de la Deuda Pública	0.00	0.00
Otros Ingresos y Beneficios Varios	0.00	0.00	Costo por Coberturas	0.00	0.00
			Apoyos Financieros	0.00	0.00
Total de Ingresos y Otros Beneficios	18,511,737.50	28,675,075.79			
			Otros Gastos y Pérdidas Extraordinarias	0.00	0.00
			Estimaciones, Depreciaciones, Deterioros, Obsol. y Amortiz.	0.00	0.00
			Provisiones	0.00	0.00
			Disminución de Inventarios	0.00	0.00
			Aumento por Insuficiencia de Est. por Pérdida o Det. y Obsol.	0.00	0.00
			Aumento por Insuficiencia de Provisiones	0.00	0.00
			Otros Gastos	0.00	0.00
			Inversión Pública	0.00	0.00
			Inversión Pública no Capitalizable	0.00	0.00
			Total de Gastos y Otras Pérdidas	15,276,518.61	26,523,894.68
			Resultados del Ejercicio (Ahorro/Desahorro)	3,235,218.89	2,151,181.11



Instituto Tecnológico Superior de Nochistlán
 DIRECCIÓN GENERAL DE RECURSOS FINANCIEROS



LA ENJOSE LUIS DELGADILLO HERNANDEZ
 SUBDIRECCION ADMINISTRATIVA
 Instituto Tecnológico Superior de Nochistlán
 Subdirección Administrativa



Instituto Tecnológico Superior de Nochistlán
 32MSU0007A
 Dirección General
 PROF. JULIO CÉSAR FLEMATE RAMÍREZ
 DIRECCION GENERAL

¹ No se incluyen: Utilidades e Intereses, por regla de presentación se revelan como Ingresos Financieros.
 Bajo protesta de decir verdad declaramos que los Estados Financieros y sus Notas son razonablemente correctos y responsabilidad del emisor.

INSTITUTO TECNOLÓGICO SUPERIOR DE NOCHISTLÁN

Estado de Variación en la Hacienda Pública

Del 1 de enero al 30 de septiembre de 2018

Concepto	Hacienda Pública/Patrimonio Contribuido	Hacienda Pública/Patrimonio Generado de Ejercicios Anteriores	Hacienda Pública/Patrimonio Generado del Ejercicio	Ajustes por Cambios de Valor	TOTAL
Rectificaciones de Resultados de Ejercicios Anteriores	0.00	0.00	0.00	0.00	0.00
Patrimonio Neto Inicial Ajustado del Ejercicio	18,178,328.90	0.00	0.00	0.00	18,178,328.90
Aportaciones	0.00	0.00	0.00	0.00	0.00
Donaciones de Capital	0.00	0.00	0.00	0.00	0.00
Actualización de la Hacienda Pública/Patrimonio	18,178,328.90		0.00	0.00	18,178,328.90
Variaciones de la Hacienda Pública/Patrimonio Neto del Ejercicio	0.00	23,973,939.38	2,151,181.11	0.00	26,125,120.49
Resultados del Ejercicio (Ahorro/Desahorro)	0.00	0.00	2,151,181.11	0.00	2,151,181.11
Resultados de Ejercicios Anteriores	0.00	23,973,939.38	0.00	0.00	23,973,939.38
Revalúos	0.00	0.00	0.00	0.00	0.00
Reservas	0.00	0.00	0.00	0.00	0.00
Hacienda Pública/Patrimonio Neto Final del Ejercicio 2016	18,178,328.90	23,973,939.38	2,151,181.11	0.00	44,303,449.39
Cambios en la Hacienda Pública/Patrimonio Neto del Ejercicio 2017	0.00	0.00	0.00	0.00	0.00
Aportaciones	0.00	0.00	0.00	0.00	0.00
Donaciones de Capital	0.00	0.00	0.00	0.00	0.00
Actualización de la Hacienda Pública/Patrimonio	0.00	0.00	0.00	0.00	0.00
Variaciones de la Hacienda Pública/Patrimonio Neto del Ejercicio	0.00	1,205,752.01	1,084,037.78	0.00	2,289,789.79
Resultados del Ejercicio (Ahorro/Desahorro)	0.00	0.00	3,235,218.89	0.00	3,235,218.89
Resultados de Ejercicios Anteriores	0.00	1,205,752.01	-2,151,181.11	0.00	-945,429.10
Revalúos	0.00	0.00	0.00	0.00	0.00
Reservas	0.00	0.00	0.00	0.00	0.00
Saldo Neto en la Hacienda Pública / Patrimonio 2017	18,178,328.90	25,179,691.39	3,235,218.89	0.00	46,593,239.18



Alicia Glez. D.
RECURSOS FINANCIEROS
 Instituto Tecnológico Superior de Nochistlán
 DEPARTAMENTO DE RECURSOS FINANCIEROS



L. E. JOSE LUIS DELGADILLO HERNANDEZ
SUBDIRECCION ADMINISTRATIVA
 Instituto Tecnológico Superior de Nochistlán
 Subdirección Administrativa



PROF. JULIO CÉSAR FLEMATE RAMÍREZ
DIRECCION GENERAL
 Instituto Tecnológico Superior de Nochistlán
 32MSU0007A
 Dirección General

Bajo protesta de decir verdad declaramos que los Estados Financieros y sus Notas son razonablemente correctos y responsabilidad del emisor.

INSTITUTO TECNOLÓGICO SUPERIOR DE NOCHISTLÁN
Estado de Cambios en la Situación Financiera
Del 1 de enero al 30 de septiembre de 2018

Concepto	Origen	Aplicación	Concepto	Origen	Aplicación
ACTIVO		0.00	PASIVO		0.00
Activo Circulante		2,080,297.67	Pasivo Circulante		150,550.86
Efectivo y Equivalentes	0.00	1,412,053.28	Cuentas por Pagar a Corto Plazo	0.00	150,550.86
Derechos a Recibir Efectivo o Equivalentes	0.00	650,391.99	Documentos por Pagar a Corto Plazo	0.00	0.00
Derechos a Recibir Bienes o Servicios	0.00	17,852.40	Porción a Corto Plazo de la Deuda Pública a Largo Plazo	0.00	0.00
Inventarios	0.00	0.00	Títulos y Valores a Corto Plazo	0.00	0.00
Almacenes	0.00	0.00	Pasivos Diferidos a Corto Plazo	0.00	0.00
Estimación por Pérdida o Deterioro de Activos	0.00	0.00	Fondos y Bienes de Terceros en Garantía y/o Administración a	0.00	0.00
Otros Activos Circulantes	0.00	0.00	Provisiones a Corto Plazo	0.00	0.00
			Otros Pasivos a Corto Plazo	0.00	0.00
Activo No Circulante		58,941.26	Pasivo No Circulante		0.00
Inversiones Financieras a Largo Plazo	0.00	0.00	Cuentas por Pagar a Largo Plazo	0.00	0.00
Derechos a Recibir Efectivo o Equivalentes a Largo Plazo	0.00	0.00	Documentos por Pagar a Largo Plazo	0.00	0.00
Bienes Inmuebles, Infraestructura y Construcciones en	0.00	0.00	Deuda Pública a Largo Plazo	0.00	0.00
Bienes Muebles	0.00	58,941.26	Pasivos Diferidos a Largo Plazo	0.00	0.00
Activos Intangibles	0.00	0.00	Fondos y Bienes de Terceros en Garantía y/o en	0.00	0.00
Depreciación, Deterioro y Amortización Acumulada de Bienes	0.00	0.00	Administración a Largo Plazo		
Activos Diferidos	0.00	0.00	Provisiones a Largo Plazo	0.00	0.00
Estimación por Pérdida o Deterioro de Activos no Circulantes	0.00	0.00			
Otros Activos no Circulantes	0.00	0.00			
			HACIENDA PÚBLICA/ PATRIMONIO	2,289,789.79	0.00
			Hacienda Pública/Patrimonio Contribuido	0.00	0.00
			Aportaciones	0.00	0.00
			Donaciones de Capital	0.00	0.00
			Actualización de la Hacienda Pública / Patrimonio	0.00	0.00
			Hacienda Pública/Patrimonio Generado	2,289,789.79	0.00
			Resultados del Ejercicio (Ahorro / Desahorro)	1,084,037.78	0.00
			Resultados de Ejercicios Anteriores	1,205,752.01	0.00
			Revalúos	0.00	0.00
			Reservas	0.00	0.00
			Rectificaciones de Resultados de Ejercicios Anteriores	0.00	0.00
			Exceso o Insuficiencia en la Actualización de la Hacienda Pública/Patrimonio	0.00	0.00
			Resultado por Posición Monetaria	0.00	0.00
			Resultado por Tenencia de Activos no Monetarios	0.00	0.00



Instituto Tecnológico Superior de Nochistlán
RECURSOS FINANCIEROS

El presente documento se declara como los Estados Financieros y sus Notas son razonablemente correctos y responsabilidad del emisor.



Instituto Tecnológico Superior de Nochistlán
Subdirección Administrativa
A.E. JOSE LUIS DELGADILLO HERNANDEZ
SUBDIRECCION ADMINISTRATIVA



Instituto Tecnológico Superior de Nochistlán
52MSU0007A
Dirección General

PROF. JULIO CESAR FLEMATE RAMIREZ
DIRECCION GENERAL

Instituto Tecnológico Superior de Nochistlán
Estado de Flujos de Efectivo
Del 1 de enero al 30 de septiembre de 2018

Concepto	2018	2017	Concepto	2018	2017
Flujos de Efectivo de las Actividades de Operación			Flujos de Efectivo de las Actividades de Inversión		
Origen	18,511,737.50	30,475,462.99	Origen	0.00	0.00
Impuestos	0.00	0	Bienes Inmuebles, Infraestructura y Construcciones en Proceso	0.00	0.00
Cuotas y Aportaciones de Seguridad Social	0.00	0	Bienes Muebles	0.00	0.00
Contribuciones de mejoras	0.00	0	Otros Orígenes de Inversión	0.00	0.00
Derechos	0.00	0	Aplicación	58,941.26	727,527.28
Productos de Tipo Corriente	0.00	0	Bienes Inmuebles, Infraestructura y Construcciones en Proceso	0.00	485,029.27
Aprovechamientos de Tipo Corriente	0.00	0	Bienes Muebles	58,941.26	242,498.01
Ingresos por Venta de Bienes y Servicios	2,350,185.50	2,381,533	Otras Aplicaciones de Inversión	0.00	0.00
Ingresos no Comprendidos en las Fracciones de la Ley de Ingresos Causados en Ejercicios Fiscales Anteriores Pendientes de Participaciones y Aportaciones	30,000.00	14,016	Flujos Netos de Efectivo por Actividades de Inversión	-58,941.26	-727,527.28
Transferencias, Asignaciones y Subsidios y Otras Ayudas	16,131,552.00	26,279,527			
Otros Orígenes de Operación	0.00	1,800,387			
Aplicación	15,944,763.00	26,523,894.68	Flujo de Efectivo de las Actividades de Financiamiento		
Servicios Personales	13,655,134.73	23,385,413.30	Origen	0.00	0.00
Materiales y Suministros	397,347.92	1,031,121.66	Endeudamiento Neto	0.00	0.00
Servicios Generales	1,224,035.96	2,107,359.72	Interno	0.00	0.00
			Externo	0.00	0.00
Transferencias Internas y Asignaciones al Sector Público	0.00	0.00	Otros Orígenes de Financiamiento	0.00	0.00
Transferencias al resto del Sector Público	0.00	0.00	Aplicación	1,095,979.96	2,166,311.34
Subsidios y Subvenciones	0.00	0.00	Servicios de la Deuda	0.00	0.00
Ayudas Sociales	0.00	0.00	Interno	0.00	0.00
Pensiones y Jubilaciones	0.00	0.00	Externo	0.00	0.00
Transferencias a Fideicomisos, Mandatos y Contratos Análogos	0.00	0.00	Otras Aplicaciones de Financiamiento	1,095,979.96	2,166,311.34
Transferencias a la Seguridad Social	0.00	0.00	Flujos netos de Efectivo por Actividades de Financiamiento	-1,095,979.96	-2,166,311.34
Donativos	0.00	0.00			
Transferencias al Exterior	0.00	0.00	Incremento/Disminución Neta en el Efectivo y Equivalentes al Efectivo	1,412,053.28	1,057,729.69
Participaciones	0.00	0.00			
Aportaciones	0.00	0.00	Efectivo y Equivalente al Efectivo al Inicio del Ejercicio	3,347,440.08	2,289,710.39
Convenios	0.00	0.00	Efectivo y Equivalente al Efectivo al Final del Ejercicio	4,759,493.36	3,347,440.08
Otras Aplicaciones de Operación	668,244.39	0.00			
Flujos Netos de Efectivo por Actividades de Operación	3,568,074.50	3,951,568.31			



Instituto Tecnológico Superior de Nochistlán
Subdirección de Recursos Financieros



Instituto Tecnológico Superior de Nochistlán
Subdirección Administrativa

L. A. JOSÉ LUIS DELGADILLO HERNÁNDEZ
 SUBDIRECCIÓN ADMINISTRATIVA



Instituto Tecnológico Superior de Nochistlán
Subdirección General

PROF. JULIO CESAR FLEMATE RAMÍREZ
 DIRECCIÓN GENERAL

Yo, el suscrito, al declarar la veracidad de los datos que aparecen en los Estados Financieros y sus Notas, declaro que los mismos son razonablemente ciertos y veraces, en virtud de la responsabilidad del emisor.

Instituto Tecnológico Superior de Nochistlán
Estado Analítico del Activo
Del 1 de enero al 30 de septiembre de 2018

Concepto	Saldo Inicial 1	Cargos del Periodo 2	Abonos del Periodo 3	Saldo Final 4 =(1+2-3)	Variación del Periodo (4-1)
ACTIVO	44,779,572.24	43,560,070.87	41,420,831.94	46,918,811.17	2,139,238.93
Activo Circulante	3,370,632.42	43,501,129.61	41,420,831.94	5,450,930.09	2,080,297.67
Efectivo y Equivalentes	3,347,440.08	24,105,098.86	22,693,045.58	4,759,493.36	1,412,053.28
Derechos a Recibir Efectivo o Equivalentes	4,618.24	19,377,180.35	18,726,788.36	655,010.23	650,391.99
Derechos a Recibir Bienes o Servicios	18,574.10	18,850.40	998.00	36,426.50	17,852.40
Inventarios	0.00	0.00	0.00	0.00	0.00
Almacenes	0.00	0.00	0.00	0.00	0.00
Estimación por Pérdida o Deterioro de Activos Circulantes	0.00	0.00	0.00	0.00	0.00
Otros Activos Circulantes	0.00	0.00	0.00	0.00	0.00
Activo No Circulante	41,408,939.82	58,941.26	0.00	41,467,881.08	58,941.26
Inversiones Financieras a Largo Plazo	0.00	0.00	0.00	0.00	0.00
Derechos a Recibir Efectivo o Equivalentes a Largo Plazo	0.00	0.00	0.00	0.00	0.00
Bienes Inmuebles, Infraestructura y Construcciones en Proceso	31,880,353.76	0.00	0.00	31,880,353.76	0.00
Bienes Muebles	9,093,641.40	\$58,941.26	0.00	9,152,582.66	58,941.26
Activos Intangibles	434,944.66	\$0.00	0.00	434,944.66	0.00
Depreciación, Deterioro y Amortización Acumulada de Bienes	0.00	0.00	0.00	0.00	0.00
Activos Diferidos	0.00	0.00	0.00	0.00	0.00
Estimación por Pérdida o Deterioro de Activos no Circulantes	0.00	0.00	0.00	0.00	0.00
Otros Activos no Circulantes	0.00	0.00	0.00	0.00	0.00

En esta oportunidad declaramos que los Estados Financieros y sus Notas son razonablemente correctos y responsabilidad del emisor.



Alicia González Nungaray
ING. ALICIA GONZALEZ NUNGARAY
RECURSOS FINANCIEROS

Instituto Tecnológico Superior de Nochistlán
SECRETARÍA DE RECURSOS FINANCIEROS



José Luis Delgadillo Hernández
ING. JOSÉ LUIS DELGADILLO HERNANDEZ
SUBDIRECCION ADMINISTRATIVA

Instituto Tecnológico Superior de Nochistlán
Subdirección Administrativa



Julio César Flemate Ramírez
PROF. JULIO CESAR FLEMATE RAMIREZ
DIRECCION GENERAL

Instituto Tecnológico Superior de Nochistlán
52MSU0007A
Dirección General

Instituto Tecnológico Superior de Nochistlán

Estado Analítico de la Deuda y Otros Pasivos

Del 1 de enero al 30 de septiembre de 2018

Denominación de las Deudas	Moneda de Contratación	Institución o País Acreedor	Saldo Inicial del Periodo	Saldo Final del Periodo
DEUDA PUBLICA			0	0
Corto Plazo				
Deuda Interna				
Instituciones de Crédito	Pesos Mexicanos		0.00	0.00
Instituciones de Crédito	Pesos Mexicanos		0.00	0.00
Instituciones de Crédito	Pesos Mexicanos		0.00	0.00
Instituciones de Crédito	Pesos Mexicanos		0.00	0.00
Instituciones de Crédito	Pesos Mexicanos		0.00	0.00
Instituciones de Crédito	Pesos Mexicanos		0.00	0.00
Títulos y Valores			0.00	0.00
Arrendamientos Financieros			0.00	0.00
Deuda Externa				
Organismos Financieros Internacionales			0.00	0.00
Deuda Bilateral			0.00	0.00
Títulos y Valores			0.00	0.00
Arrendamientos Financieros			0.00	0.00
Subtotal a Corto Plazo			0.00	0.00
Largo Plazo				
Deuda Interna				
Instituciones de Crédito	Pesos Mexicanos		0.00	0.00
Instituciones de Crédito	Pesos Mexicanos		0.00	0.00
Instituciones de Crédito	Pesos Mexicanos		0.00	0.00
Instituciones de Crédito	Pesos Mexicanos		0.00	0.00
Instituciones de Crédito	Pesos Mexicanos		0.00	0.00
Instituciones de Crédito	Pesos Mexicanos		0.00	0.00
Instituciones de Crédito	Pesos Mexicanos		0.00	0.00
Instituciones de Crédito	Pesos Mexicanos		0.00	0.00
Instituciones de Crédito	Pesos Mexicanos		0.00	0.00
Títulos y Valores			0.00	0.00
Arrendamientos Financieros			0.00	0.00
Deuda Externa				
Organismos Financieros Internacionales			0.00	0.00
Deuda Bilateral			0.00	0.00
Títulos y Valores			0.00	0.00
Arrendamientos Financieros			0.00	0.00
Subtotal a Largo Plazo			0.00	0.00
Otros Pasivos			476,122.85	325,571.99
Otros Documentos por Pagar a Corto Plazo	Pesos Mexicanos		476,122.85	325,571.99
Otros Documentos por Pagar a Corto Plazo	Pesos Mexicanos		0.00	0.00
Otros Documentos por Pagar a Corto Plazo	Pesos Mexicanos		0.00	0.00

TOTAL DEUDA Y OTROS PASIVOS 476,123 325,572

En protesta de decir verdad declaramos que los Estados Financieros y sus Notas son razonablemente correctos y responsabilidad del emisor.



Alicia Gonzalez Nungaray
 INO. ALICIA GONZALEZ NUNGARAY
 DIRECTORA DE RECURSOS FINANCIEROS

Instituto Tecnológico Superior de Nochistlán
 DEPARTAMENTO DE RECURSOS FINANCIEROS



José Luis Delgadillo Hernandez
 LA E JOSÉ LUIS DELGADILLO HERNANDEZ
 SUBDIRECCION ADMINISTRATIVA

Instituto Tecnológico Superior de Nochistlán
 Subdirección Administrativa





Prof. Julio Cesar Flemate Ramirez
 PROF. JULIO CESAR FLEMATE RAMIREZ
 DIRECCION GENERAL


Instituto Tecnológico Superior de Nochistlán
 52MSUB007A
 Dirección General

Instituto Tecnológico Superior de Nochistlan
Informe Sobre Pasivos Contingentes
Del 1 de Enero al 30 de Septiembre de 2018
(Pesos)

	Acreeedor	Saldo Inicial del Periodo	Saldo Final del Periodo
EL INSTITUTO TECNOLÓGICO SUPERIOR DE NOCHISTLÁN AL 30 DE SEPTIEMBRE DE 2018 NO TIENE IDENTIFICADO EL IMPORTE DE PASIVOS CONTINGENTES DERIVADO DE ONCE JUICIOS LABORALES EN PROCESO, A LA FECHA NO HAY RESOLUCION EMITIDA POR CONCILIACIÓN Y ARBITRAJE			
LAUDO LABORAL	Ing. Renè Adalberto Blanco Yañez	957,925	957,925
LAUDO LABORAL	Ing. Roberto Vélez Avelar	612,595	612,595
LAUDO LABORAL	Ing. Enrique Frías Rodríguez	429,793	0
PRIMA DE ANTIGÜEDAD	Personal ITSN	402,979	433,407
Suma total		2,403,292	2,003,927

Elaboró:

MELINA MICHIN OLACHEA
 SUBDIRECCIÓN DE RECURSOS HUMANOS
Instituto Tecnológico Superior de Nochistlan
 SEPTO DE RECURSOS...

Vo Bo.

JOSÉ LUIS DELGADILLO YAÑEZ
 SUBDIRECCIÓN ACADÉMICA
Instituto Tecnológico Superior de Nochistlan
 Subdirección Administrativa

Autorizó:

JULIO CESAR FLEMATE RAMÍREZ
 DIRECCIÓN GENERAL
Instituto Tecnológico Superior de Nochistlan
 32MSU0007A
 Dirección General