



INFORMACIÓN CONTABLE

MARZO 2018

Carr. a los Sandovalos Km. 2.8 Nochistlán, Zac. Apartado Postal 101 C.P. 99900
Tel: 01 (346) 713 18 05 Fax: Ext. 113
dir_gral_itsn@hotmail.com itsnochistlan2000@yahoo.com.mx
www.itsn.edu.mx



INSTITUTO TECNOLÓGICO SUPERIOR DE NOCHISTLÁN

Estado de Situación Financiera

Al 31 de marzo de 2018

CONCEPTO	Año		CONCEPTO	Año	
	2018	2017		2018	2017
ACTIVO			PASIVO		
ACTIVO CIRCULANTE	<u>\$4,844,832.63</u>	<u>\$3,370,632.42</u>	PASIVO CIRCULANTE	<u>\$622,805.25</u>	<u>\$476,122.85</u>
EFFECTIVO Y EQUIVALENTES	\$4,809,371.15	\$3,347,440.08	CUENTAS POR PAGAR A CORTO PLAZO	\$622,805.25	\$476,122.85
DERECHOS A RECIBIR EFFECTIVO O EQUIVALENTES	\$16,887.38	\$4,618.24	DOCUMENTOS POR PAGAR A CORTO PLAZO	\$0.00	\$0.00
DERECHOS A RECIBIR BIENES O SERVICIOS	\$18,574.10	\$18,574.10	PORCIÓN A CORTO PLAZO DE LA DEUDA PÚBLICA A LARGO	\$0.00	\$0.00
INVENTARIOS	\$0.00	\$0.00	TÍTULOS Y VALORES A CORTO PLAZO	\$0.00	\$0.00
ALMACENES	\$0.00	\$0.00	PASIVOS DIFERIDOS A CORTO PLAZO	\$0.00	\$0.00
ESTIMACIÓN POR PÉRDIDA O DETERIORO DE ACTIVOS	\$0.00	\$0.00	FONDOS Y BIENES DE TERCEROS EN GARANTÍA Y/O	\$0.00	\$0.00
OTROS ACTIVOS CIRCULANTES	\$0.00	\$0.00	PROVISIONES A CORTO PLAZO	\$0.00	\$0.00
Total de Activos Circulantes	<u>\$4,844,832.63</u>	<u>\$3,370,632.42</u>	OTROS PASIVOS A CORTO PLAZO	\$0.00	\$0.00
ACTIVO NO CIRCULANTE	<u>\$41,411,139.82</u>	<u>\$41,408,939.82</u>	Total de Pasivos Circulantes	<u>\$622,805.25</u>	<u>\$476,122.85</u>
INVERSIONES FINANCIERAS A LARGO PLAZO	\$0.00	\$0.00	PASIVO NO CIRCULANTE		<u>\$0.00</u>
DERECHOS A RECIBIR EFFECTIVO O EQUIVALENTES A LARGO	\$0.00	\$0.00	CUENTAS POR PAGAR A LARGO PLAZO	\$0.00	\$0.00
BIENES INMUEBLES, INFRAESTRUCTURA Y CONSTRUCCIONES EN	\$31,880,353.76	\$31,880,353.76	DOCUMENTOS POR PAGAR A LARGO PLAZO	\$0.00	\$0.00
BIENES MUEBLES	\$9,095,841.40	\$9,093,641.40	DEUDA PÚBLICA A LARGO PLAZO	\$0.00	\$0.00
ACTIVOS INTANGIBLES	\$434,944.66	\$434,944.66	PASIVOS DIFERIDOS A LARGO PLAZO	\$0.00	\$0.00
DEPRECIACIÓN, DETERIORO Y AMORTIZACIÓN ACUMULADA DE	\$0.00	\$0.00	FONDOS Y BIENES DE TERCEROS EN GARANTÍA Y/O	\$0.00	\$0.00
ACTIVOS DIFERIDOS	\$0.00	\$0.00	PROVISIONES A LARGO PLAZO	\$0.00	\$0.00
ESTIMACIÓN POR PÉRDIDA O DETERIORO DE ACTIVOS NO	\$0.00	\$0.00	Total de Pasivos No Circulantes	<u>\$0.00</u>	<u>\$0.00</u>
OTROS ACTIVOS NO CIRCULANTES	\$0.00	\$0.00			
Total de Activos No Circulantes	<u>\$41,411,139.82</u>	<u>\$41,408,939.82</u>	Total de Pasivos		<u>\$476,122.85</u>
Total de Activos	<u>\$46,255,972.45</u>	<u>\$44,779,572.24</u>	HACIENDA PÚBLICA/ PATRIMONIO		
			HACIENDA PÚBLICA/PATRIMONIO CONTRIBUIDO	<u>\$18,178,328.90</u>	<u>\$18,178,328.90</u>
			APORTACIONES	\$0.00	\$0.00
			DONACIONES DE CAPITAL	\$0.00	\$0.00
			ACTUALIZACIÓN DE LA HACIENDA PÚBLICA/PATRIMONIO	\$18,178,328.90	\$18,178,328.90
			HACIENDA PÚBLICA /PATRIMONIO GENERADO	<u>\$27,454,838.30</u>	<u>\$26,125,120.49</u>
			RESULTADOS DEL EJERCICIO (AHORRO/ DESAHORRO)	\$1,329,717.81	\$2,151,181.11
			RESULTADOS DE EJERCICIOS ANTERIORES	\$26,125,120.49	\$23,973,939.38
			REVALÚOS	\$0.00	\$0.00
			RESERVAS	\$0.00	\$0.00
			RECTIFICACIONES DE RESULTADOS DE EJERCICIOS	\$0.00	\$0.00
			EXCESO O INSUFICIENCIA EN LA ACTUALIZACIÓN DE LA	<u>\$0.00</u>	<u>\$0.00</u>
			HACIENDA PÚBLICA/ PATRIMONIO		
			RESULTADO POR POSICIÓN MONETARIA	\$0.00	\$0.00
			RESULTADO POR TENENCIA DE ACTIVOS NO MONETARIOS	\$0.00	\$0.00
			Total Hacienda Pública/Patrimonio	<u>\$45,633,167.20</u>	<u>\$44,303,449.39</u>
			Total de Pasivo y Hacienda Pública/Patrimonio	<u>\$46,255,972.45</u>	<u>\$44,779,572.24</u>



Instituto Tecnológico
Superior de Nochistlán

DEPARTAMENTO DE RECURSOS FINANCIEROS
L.C. LILIA MELENDREZ CERVANTES
RECURSOS FINANCIEROS



Instituto Tecnológico
Superior de Nochistlán
Subdirección Administrativa
DR. JOSÉ LUIS DELGADILLO HERNANDEZ
SUBDIRECCION ADMINISTRATIVA



Instituto Tecnológico Superior de Nochistlán
32MSU0007A
Dirección General
PROF. JULIO CESAR FLEMATE RAMIREZ

INSTITUTO TECNOLÓGICO SUPERIOR DE NOCHISTLÁN
Estado de Actividades
Del 1 de enero al 31 de marzo de 2018

Concepto	2018	2017	Concepto	2018	2017
INGRESOS Y OTROS BENEFICIOS			GASTOS Y OTRAS PÉRDIDAS		
Ingresos de la Gestión	988,665.00	2,381,533.00	Gastos de Funcionamiento	4,743,266.19	26,523,894.68
Impuestos	0.00	0.00	Servicios Personales	4,196,448.88	23,385,413.30
Cuotas y Aportaciones de Seguridad Social	0.00	0.00	Materiales y Suministros	149,029.02	1,031,121.66
Contribuciones de Mejoras	0.00	0.00	Servicios Generales	397,788.29	2,107,359.72
Derechos	0.00	0.00			
Productos de Tipo Corriente ¹	0.00	0.00	Transferencia, Asignaciones, Subsidios y Otras Ayudas	0.00	0.00
Aprovechamientos de Tipo Corriente	0.00	0.00	Transferencias Internas y Asignaciones al Sector Público	0.00	0.00
Ingresos por Venta de Bienes y Servicios	988,665.00	2,381,533.00	Transferencias al Resto del Sector Público	0.00	0.00
Ingresos no Comprendidos en las Fracciones de la Ley de Ingresos Causados en Ejercicios Fiscales Anteriores Pendientes de Liquidación o Pago	0.00	0.00	Subsidios y Subvenciones	0.00	0.00
			Ayudas Sociales	0.00	0.00
			Pensiones y Jubilaciones	0.00	0.00
			Transferencias a Fideicomisos, Mandatos y Contratos Análogos	0.00	0.00
Participaciones, Aportaciones, Transferencias, Asignaciones, Subsidios y Otras Ayudas	5,084,319.00	26,293,542.79	Transferencias a la Seguridad Social	0.00	0.00
Participaciones y Aportaciones	0.00	14,015.63	Donativos	0.00	0.00
Transferencia, Asignaciones, Subsidios y Otras ayudas	5,084,319.00	26,279,527.16	Transferencias al Exterior	0.00	0.00
Otros Ingresos y Beneficios	0.00	0.00	Participaciones y Aportaciones	0.00	0.00
Ingresos Financieros	0.00	0.00	Participaciones	0.00	0.00
Incremento por Variación de Inventarios	0.00	0.00	Aportaciones	0.00	0.00
Disminución del Exceso de Est. por Pérdida o Det. u Obsol.	0.00	0.00	Convenios	0.00	0.00
Disminución del Exceso de Provisiones	0.00	0.00			
Otros Ingresos y Beneficios Varios	0.00	0.00	Intereses, Comisiones y Otros Gastos de la Deuda Pública	0.00	0.00
			Intereses de la Deuda Pública	0.00	0.00
Total de Ingresos y Otros Beneficios	6,072,984.00	28,675,075.79	Comisiones de la Deuda Pública	0.00	0.00
			Gastos de la Deuda Pública	0.00	0.00
			Costo por Coberturas	0.00	0.00
			Apoyos Financieros	0.00	0.00
			Otros Gastos y Pérdidas Extraordinarias	0.00	0.00
			Estimaciones, Depreciaciones, Deterioros, Obsol. y Amortiz.	0.00	0.00
			Provisiones	0.00	0.00
			Disminución de Inventarios	0.00	0.00
			Aumento por Insuficiencia de Est. por Pérdida o Det. y Obsol.	0.00	0.00
			Aumento por Insuficiencia de Provisiones	0.00	0.00
			Otros Gastos	0.00	0.00
			Inversión Pública	0.00	0.00
			Inversión Pública no Capitalizable	0.00	0.00
			Total de Gastos y Otras Pérdidas	4,743,266.19	26,523,894.68
			Resultados del Ejercicio (Ahorro/Desahorro)	1,329,717.81	2,151,181.11



Instituto Tecnológico Superior de Nochistlán
 LUCILIA MELENDEZ CERVANTES
 RECURSOS FINANCIEROS

Instituto Tecnológico Superior de Nochistlán
 Subdirección Administrativa
 L.A.E JOSÉ LUIS DELGADILLO HERNANDEZ
 SUBDIRECCION ADMINISTRATIVA

Instituto Tecnológico Superior de Nochistlán
 32MSU0007A
 Dirección General

PROF. JULIO CÉSAR FLEMATE RAMÍREZ
 DIRECCION GENERAL

¹ No se incluyen: Utilidades e Intereses, por regla de presentación se revelan como Ingresos Financieros.
 Bajo protesta de decir verdad declaramos que los Estados Financieros y sus Notas son razonablemente correctos y responsabilidad del emisor.


INSTITUTO TECNOLÓGICO SUPERIOR DE NOCHISTLÁN

Estado de Variación en la Hacienda Pública

Del 1 de enero al 31 de marzo de 2018

Concepto	Hacienda Pública/Patrimonio Contribuido	Hacienda Pública/Patrimonio Generado de Ejercicios Anteriores	Hacienda Pública/Patrimonio Generado del Ejercicio	Ajustes por Cambios de Valor	TOTAL
Rectificaciones de Resultados de Ejercicios Anteriores	0.00	0.00	0.00	0.00	0.00
Patrimonio Neto Inicial Ajustado del Ejercicio	18,178,328.90	0.00	0.00	0.00	18,178,328.90
Aportaciones	0.00	0.00	0.00	0.00	0.00
Donaciones de Capital	0.00	0.00	0.00	0.00	0.00
Actualización de la Hacienda Pública/Patrimonio	18,178,328.90		0.00	0.00	18,178,328.90
Variaciones de la Hacienda Pública/Patrimonio Neto del Ejercicio	0.00	23,973,939.38	2,151,181.11	0.00	26,125,120.49
Resultados del Ejercicio (Ahorro/Desahorro)	0.00	0.00	2,151,181.11	0.00	2,151,181.11
Resultados de Ejercicios Anteriores	0.00	23,973,939.38	0.00	0.00	23,973,939.38
Revalúos	0.00	0.00	0.00	0.00	0.00
Reservas	0.00	0.00	0.00	0.00	0.00
Hacienda Pública/Patrimonio Neto Final del Ejercicio 2016	18,178,328.90	23,973,939.38	2,151,181.11	0.00	44,303,449.39
Cambios en la Hacienda Pública/Patrimonio Neto del Ejercicio 2017	0.00	0.00	0.00	0.00	0.00
Aportaciones	0.00	0.00	0.00	0.00	0.00
Donaciones de Capital	0.00	0.00	0.00	0.00	0.00
Actualización de la Hacienda Pública/Patrimonio	0.00	0.00	0.00	0.00	0.00
Variaciones de la Hacienda Pública/Patrimonio Neto del Ejercicio	0.00	2,151,181.11	-821,463.30	0.00	1,329,717.81
Resultados del Ejercicio (Ahorro/Desahorro)	0.00	0.00	1,329,717.81	0.00	1,329,717.81
Resultados de Ejercicios Anteriores	0.00	2,151,181.11	-2,151,181.11	0.00	0.00
Revalúos	0.00	0.00	0.00	0.00	0.00
Reservas	0.00	0.00	0.00	0.00	0.00
Saldo Neto en la Hacienda Pública / Patrimonio 2017	18,178,328.90	26,125,120.49	1,329,717.81	0.00	45,633,167.20


 L.C LILIA MELENDREZ CERVANTES
RECURSOS FINANCIEROS


 L.A.E JOSE LUIS DELGADILLO HERNANDEZ
SUBDIRECCION ADMINISTRATIVA
 Instituto Tecnológico Superior de Nochistlán
 Subdirección Administrativa


 PROF. JULIO CÉSAR FLEMATE RAMIREZ
DIRECCION GENERAL
 Instituto Tecnológico Superior de Nochistlán
 32MSU0007A
 Dirección General

NOTA DE RECURSOS FINANCIEROS

Bajo protesta de decir verdad declaramos que los Estados Financieros y sus Notas son razonablemente correctos y responsabilidad del emisor.

INSTITUTO TECNOLÓGICO SUPERIOR DE NOCHISTLÁN
Estado de Cambios en la Situación Financiera
Del 1 de enero al 31 de marzo de 2018

Concepto	Origen	Aplicación	Concepto	Origen	Aplicación
ACTIVO	0.00	1,476,400.21	PASIVO	146,682.40	0.00
Activo Circulante	0.00	1,474,200.21	Pasivo Circulante	146,682.40	0.00
Efectivo y Equivalentes	0.00	1,461,931.07	Cuentas por Pagar a Corto Plazo	146,682.40	0.00
Derechos a Recibir Efectivo o Equivalentes		12,269.14	Documentos por Pagar a Corto Plazo	0.00	0.00
Derechos a Recibir Bienes o Servicios	0.00	0.00	Porción a Corto Plazo de la Deuda Pública a Largo Plazo	0.00	0.00
Inventarios	0.00	0.00	Títulos y Valores a Corto Plazo	0.00	0.00
Almacenes	0.00	0.00	Pasivos Diferidos a Corto Plazo	0.00	0.00
Estimación por Pérdida o Deterioro de Activos	0.00	0.00	Fondos y Bienes de Terceros en Garantía y/o Administración a	0.00	0.00
Otros Activos Circulantes	0.00	0.00	Provisiones a Corto Plazo	0.00	0.00
			Otros Pasivos a Corto Plazo	0.00	0.00
Activo No Circulante	0.00	2,200.00	Pasivo No Circulante	0.00	0.00
Inversiones Financieras a Largo Plazo	0.00	0.00	Cuentas por Pagar a Largo Plazo	0.00	0.00
Derechos a Recibir Efectivo o Equivalentes a Largo Plazo	0.00	0.00	Documentos por Pagar a Largo Plazo	0.00	0.00
Bienes Inmuebles, Infraestructura y Construcciones en	0.00	0.00	Deuda Pública a Largo Plazo	0.00	0.00
Bienes Muebles	0.00	2,200.00	Pasivos Diferidos a Largo Plazo	0.00	0.00
Activos Intangibles	0.00	0.00	Fondos y Bienes de Terceros en Garantía y/o en	0.00	0.00
Depreciación, Deterioro y Amortización Acumulada de	0.00	0.00	Administración a Largo Plazo		
Bienes			Provisiones a Largo Plazo	0.00	0.00
Activos Diferidos	0.00	0.00			
Estimación por Pérdida o Deterioro de Activos no	0.00	0.00			
Circulantes					
Otros Activos no Circulantes	0.00	0.00			
			HACIENDA PÚBLICA/ PATRIMONIO	2,151,181.11	821,463.00
			Hacienda Pública/Patrimonio Contribuido	0.00	0.00
			Aportaciones	0.00	0.00
			Donaciones de Capital	0.00	0.00
			Actualización de la Hacienda Pública / Patrimonio	0.00	0.00
			Hacienda Pública/Patrimonio Generado	2,151,181.11	821,463.00
			Resultados del Ejercicio (Ahorro / Desahorro)		821,463.00
			Resultados de Ejercicios Anteriores	2,151,181.11	
			Revalúos	0.00	0.00
			Reservas	0.00	0.00
			Rectificaciones de Resultados de Ejercicios Anteriores	0.00	0.00
			Exceso o insuficiencia en la Actualización de la Hacienda	0.00	0.00
			Pública/Patrimonio		
			Resultado por Posición Monetaria	0.00	0.00
			Resultado por Tenencia de Activos no Monetarios	0.00	0.00



Instituto Tecnológico Superior de Nochistlán
 L.C LILIA MELENDREZ CERVANTES
 SUBDIRECCIÓN DE RECURSOS FINANCIEROS



Instituto Tecnológico Superior de Nochistlán
 L.A.E JOSE LUIS DELGADILLO HERNANDEZ
 SUBDIRECCIÓN ADMINISTRATIVA




Instituto Tecnológico Superior de Nochistlán
 CÉSAR FLEMATE RAMIREZ
 DIRECCIÓN GENERAL
 32MSU0007A
 Dirección General

Instituto Tecnológico Superior de Nochistlán
Estado de Flujos de Efectivo
Del 1 de enero al 31 de marzo de 2018

Concepto	2018	2017	Concepto	2018	2017
Flujos de Efectivo de las Actividades de Operación			Flujos de Efectivo de las Actividades de Inversión		
Origen	6,072,984.00	30,475,462.99	Origen	0.00	0.00
Impuestos	0.00	0	Bienes Inmuebles, Infraestructura y Construcciones en Proceso	0.00	0.00
Cuotas y Aportaciones de Seguridad Social	0.00	0	Bienes Muebles	0.00	0.00
Contribuciones de mejoras	0.00	0	Otros Orígenes de Inversión	0.00	0.00
Derechos	0.00	0			
Productos de Tipo Corriente	0.00	0	Aplicación	2,200.00	727,527.28
Aprovechamientos de Tipo Corriente	0.00	0	Bienes Inmuebles, Infraestructura y Construcciones en Proceso	0.00	485,029.27
Ingresos por Venta de Bienes y Servicios	988,665.00	2,381,533	Bienes Muebles	2,200.00	242,498.01
Ingresos no Comprendidos en las Fracciones de la Ley de Ingresos Causados en Ejercicios Fiscales Anteriores Pendientes de Participaciones y Aportaciones	0.00	0	Otras Aplicaciones de Inversión	0.00	0.00
Transferencias, Asignaciones y Subsidios y Otras Ayudas	5,084,319.00	26,279,527	Flujos Netos de Efectivo por Actividades de Inversión	-2,200.00	-727,527.28
Otros Orígenes de Operación	0.00	1,800.387			
	4,755,535.33	26,523,894.68	Flujo de Efectivo de las Actividades de Financiamiento		
Aplicación			Origen	146,682.40	0.00
Servicios Personales	4,196,448.88	23,385,413.30	Endeudamiento Neto	0.00	0.00
Materiales y Suministros	149,029.02	1,031,121.66	Interno	0.00	0.00
Servicios Generales	397,788.29	2,107,359.72	Externo	0.00	0.00
Transferencias Internas y Asignaciones al Sector Público	0.00	0.00	Otros Orígenes de Financiamiento	146,682.40	0.00
Transferencias al resto del Sector Público	0.00	0.00			
Subsidios y Subvenciones	0.00	0.00	Aplicación	0.00	2,166,311.34
Ayudas Sociales	0.00	0.00	Servicios de la Deuda	0.00	0.00
Pensiones y Jubilaciones	0.00	0.00	Interno	0.00	0.00
Transferencias a Fideicomisos, Mandatos y Contratos Análogos	0.00	0.00	Externo	0.00	0.00
Transferencias a la Seguridad Social	0.00	0.00	Otras Aplicaciones de Financiamiento	0.00	2,166,311.34
Donativos	0.00	0.00			
Transferencias al Exterior	0.00	0.00	Flujos netos de Efectivo por Actividades de Financiamiento	146,682.40	-2,166,311.34
Participaciones	0.00	0.00			
Aportaciones	0.00	0.00	Incremento/Disminución Neta en el Efectivo y Equivalentes al Efectivo	1,461,931.07	1,057,729.69
Convenios	0.00	0.00			
Otras Aplicaciones de Operación	12,269,148.67	0.00	Efectivo y Equivalente al Efectivo al Inicio del Ejercicio	3,347,440.08	2,289,710.39
Flujos Netos de Efectivo por Actividades de Operación	1,317,948.67	3,951,568.31	Efectivo y Equivalente al Efectivo al Final del Ejercicio	4,809,371.15	3,347,440.08

Bajo protesta de decir verdad declaramos que los Estados Financieros y sus Notas son razonablemente correctos y responsabilidad del emisor.


Instituto Tecnológico Superior de Nochistlán
 Recursos Financieros
 CECILIA MELÉNDEZ CERVANTES


Instituto Tecnológico Superior de Nochistlán
 Subdirección Administrativa
 L. E. JOSÉ LUIS DELGADILLO HERNÁNDEZ


Instituto Tecnológico Superior de Nochistlán
 Dirección General
 32MSU0007A
 PROF. JULIO CESAR FLEMATÉ RAMÍREZ

Instituto Tecnológico Superior de Nochistlán
INFORME DE PASIVOS CONTINGENTES
 Del 1 de enero al 31 de marzo de 2018

	Acreeedor	Saldo Inicial del Periodo	Saldo Final del Periodo
EL INSTITUTO RTECNOLÒGICO SUPERIOR DE NOCHISTLÀN AL 31 DE DICIEMBRE DE 2017 NO TIENE IDENTIFICADO EL IMPORTE DE PASIVOS CONTINGENTES DERIVADO DE OCHO JUICIOS LABORALES EN PROCESO, A LA FECHA NO HAY RESOLUCION EMITIDA POR CONCILIACIÓN Y ARBITRAJE			
LAUDO LABORAL	Ing. Renè Adalberto Blanco Yañez	957,924.70	957,924.70
LAUDO LABORAL	Ing. Roberto Vélez Avelar	612,595	612,595
LAUDO LABORAL	Ing. Enrique Frías Rodriguez	429,793	429,793
PRIMA DE ANTIGÜEDAD	Personal ITSN	339,302	339,302
Suma total		2,339,615	2,339,615

Bajo protesta de decir verdad declaramos que los Estados Financieros y las Notas son razonablemente correctos y responsabilidad del emisor.




Instituto Tecnológico Superior de Nochistlán
 DEPTO DE RECURSOS HUMANOS

ING. FLAVIO AVELINO ROCHIN OLACHEA
 RECURSOS HUMANOS



Instituto Tecnológico Superior de Nochistlán
 Subdirección Administrativa

ING. LUIS DELGADILLO HERNANDEZ
 SUBDIRECCION ADMINISTRATIVA



Instituto Tecnológico Superior de Nochistlán
 32MSU0007A
 Dirección General

ING. JULIO CESAR FLÉMATE RAMIREZ
 DIRECCION GENERAL

NOTAS A LOS ESTADOS FINANCIEROS

AL 31 DE MARZO DE 2018

1) NOTAS DE DESGLOSE

1.1 NOTAS AL ESTADO DE SITUACIÓN FINANCIERA

ACTIVOS

1.1.1 EFECTIVO Y EQUIVALENTES

Los saldos de las cuentas que integran el Efectivo y Equivalentes al 31 de marzo de 2018 por un importe de \$4,809,371.15, integrado por Bancos/Tesorería correspondiente al saldo de las cuentas de Ingresos Propios, Estatales, Federales, así como el importe de convenio PROEXOES 2014 y Recurso Extraordinario a la fecha que se informa.

1.1.2 DERECHOS A RECIBIR EFECTIVO O EQUIVALENTES Y BIENES O SERVICIOS A RECIBIR

- a) El Saldo de la cuenta Derechos a recibir Efectivo o Equivalentes a la fecha de corte es de \$16,887.38 integrado por otros derechos a recibir efectivo o equivalentes que corresponden a Subsidio al Empleo pendientes de aplicar, así como cuentas de ejercicios anteriores y deudores diversos por un importe de 12,269.14 por anticipos a funcionarios y empleados pendiente de comprobar..
- b) El Saldo de la cuenta Derechos a Recibir Bienes o Servicios, por un importe de \$18,574 corresponde a anticipo a proveedores, otorgado a Isidro Balderrama en el ejercicio 2004 del cual se tiene una demanda por incumplimiento.

1.1.3 BIENES MUEBLES, INMUEBLES E INTANGIBLES

El importe de los Bienes Muebles, Inmuebles e Intangibles se encuentra registrados al monto original de la inversión y en proceso de conciliación en contabilidad, evaluados por el método de vida útil publicado por el CONAC y bajas de bienes con un avance del 80% según oficio 001/2018 enviado por el responsable del área de materiales y servicios.

El importe del apartado de Bienes Inmuebles, Infraestructura y Construcciones en Proceso por la cantidad de 31,880,353.76 corresponden a terrenos y a edificios no habitacionales.

El importe de Bienes Muebles por la cantidad \$9,095,841.40 corresponden a Mobiliario y Equipo de Administración, Mobiliario y Equipo Educativo y Recreativo, Vehículos y Equipo de Transporte y a Bienes Artísticos y Culturales.

El importe de Activos Intangibles por 434,944.66 corresponde a Software.

PASIVOS

1.1.3 CUENTAS POR PAGAR A CORTO PLAZO

Las Cuentas por Pagar a Corto Plazo con un importe de \$622,805.25 se integra como a continuación se describe

- **Servicios Personales por pagar a corto plazo**, proveniente de un Laudo laboral a favor del Ing. Enrique Frías Rodríguez por un importe \$312,723.00
- **Proveedores por pagar** a nombre de Javier Macías Ramírez por un importe de 16,543.41
- **Retenciones y contribuciones por pagar** por un importe de \$286,527.62
- **Otras cuentas por pagar a corto plazo** por un importe de \$7,011.22

1.2. NOTAS AL ESTADO DE ACTIVIDADES

1.2.1 INGRESOS Y OTROS BENEFICIOS

Los ingresos del periodo se componen de los siguientes conceptos

- **Ingresos de Gestión** por un importe de \$988,655.00 por venta de bienes y servicios, derivados de Ingresos recaudados por aportaciones de alumnos, servicios administrativos y servicios generales.
- **Participaciones, Aportaciones, Transferencias Asignaciones y otras ayudas** por un importe de \$5,084,319.00, corresponde a ingresos recaudados al 31 de marzo de 2018 por Aportaciones Federales \$4,165,424.00, Aportaciones Estatales \$918,895.00.

1.2.2 GASTOS Y OTRAS PÉRDIDAS

El importe total de Gastos y Otras Pérdidas se integran de los siguientes conceptos:

Gastos de funcionamiento por un importe de \$4,743,266.19 de los cuales el 88.47% de los gastos corresponde a Servicios Personales (Sueldos, prestaciones etc), el 3.14% a Materiales y Suministro y 8.39% a Servicios Generales.

En relación a los Gastos y otras perdidas es importante recordar que de acuerdo a la Ley General de Contabilidad Gubernamental, el Capítulos 5000 Bienes Muebles, Inmuebles e Intangibles, son: Egresos Presupuestales que no se consideran como Gastos y Otras Pérdidas, por lo que no van incluidos en el resultado del Estado de Actividades y solo se reflejan en el estado de Situación financiera.

1.3 ESTADO DE VARIACIÓN EN LA HACIENDA PÚBLICA

El Instituto Tecnológico Superior de Nochistlán tiene en el importe de Hacienda pública/patrimonio un total de \$45,633,167.20 el cual está integrado por patrimonio contribuido por un importe de 18,178,328.90 y patrimonio generado por un importe de \$27,454,838.30

Respecto al patrimonio generado se reporta 27,454,838.30 de los cuales \$1,329,717.81 corresponden a el ahorro del ejercicio y \$26,125,120.49 a resultado de ejercicios anteriores.

1.4 NOTAS AL ESTADO DE FLUJO DE EFECTIVO

1.4.1 EFECTIVO Y EQUIVALENTES

El análisis de los saldos final que figuran en la última parte del Estado de Flujo de Efectivo, en la cuenta de efectivo y equivalentes al efectivo, se desagregan de la siguiente forma:

CUENTA	2018	2017
Efectivo	-	-
Efectivo en Bancos-Tesorería	\$4,809,371.15	\$3,347,440.08

1.4.2 ADQUISICIÓN DE BIENES MUEBLES, INMUEBLES E INTANGIBLES

En este apartado se detallan las adquisiciones de bienes muebles, inmuebles e intangibles adquiridos en el periodo que se declara.

CONCEPTO	IMPORTE
BIENES INMUEBLES	\$0.00
Otros Bienes Inmuebles	\$0.00
Construcciones en Proceso en Bienes Propios	\$0.00
BIENES MUEBLES	\$2,200.00
Mobiliario y Equipo de Administración	\$2,200.00
Mobiliario y Equipo Educativo y Recreativo	\$0.00
Vehículos y Equipo de Transporte	\$0.00
Maquinaria, Otros Equipos y Herramientas	\$0.00
Maquinaria, Otros Equipos y Herramientas	\$0.00
BIENES INTANGIBLES	\$0.00
Licencias	\$0.00
Total Adquisiciones de Bienes Inmuebles y Muebles	\$2,200.00

1.5 CONCILIACIÓN ENTRE LOS INGRESOS PRESUPUESTARIOS Y CONTABLES, ASÍ COMO ENTRE LOS EGRESOS PRESUPUESTARIOS Y LOS GASTOS CONTABLES.

INSTITUTO TECNOLÓGICO SUPERIOR DE NOCHISTLÁN		
CONCILIACION ENTRE LOS INGRESOS PRESUPUESTALES Y CONTABLES		
CORRESPONDIENTES DEL 01 DE ENERO AL 31 DE MARZO DE 2018		
1. INGRESOS PRESUPUESTALES		6,072,984.00
2. MÁS INGRESOS CONTABLES NO PRESUPUESTALES		0
Incremento por variación de inventarios	0	
Disminución del exceso de estimaciones por pérdida o deterioro u obsolescencia	0	
Disminución del exceso de provisiones	0	
Otros ingresos y beneficios varios	0	
Otros ingresos contables no presupuestarios	0	
3. MENOS INGRESOS PRESUPUESTARIOS NO CONTABLES		0
Productos de capital	0	
Aprovechamientos capital	0	
Ingresos derivados de financiamientos	0	
Otros Ingresos presupuestarios no contables	0	
4. INGRESOS CONTABLES (4=1+2-3)		6,072,984.00

INSTITUTO TECNOLÓGICO SUPERIOR DE NOCHISTLÁN		
CONCILIACION ENTRE LOS EGRESOS PRESUPUESTALES Y CONTABLES		
CORRESPONDIENTES DEL 01 DE ENERO AL 31 DE MARZO DE 2018		
1. TOTAL DE EGRESOS PRESUPUESTARIOS		4,745,466.19
2. MENOS EGRESOS PRESUPUESTARIOS NO CONTABLES		2,200.00
Mobiliario y equipo de administración	2,200.00	
Mobiliario y equipo educacional y recreativo	-	
Equipo e instrumental médico y de laboratorio	-	
Vehículos y equipo de transporte	-	
Equipo de defensa y seguridad	-	
Maquinaria, otros equipos y herramientas	-	
Activos biológicos	-	
Bienes inmuebles	-	
Activos intangibles	-	
Obra pública en bienes propios	-	
Acciones y participaciones de capital	-	
Compra de títulos y valores	-	
Inversiones en fideicomisos, mandatos y otros análogos	-	
Provisiones para contingencias y otras erogaciones especiales	-	
Amortización de la deuda pública	-	
Adeudos de ejercicios fiscales anteriores (ADEFAS)	-	
Otros Egresos Presupuestales No Contables	-	
3. MÁS GASTOS CONTABLES NO PRESUPUESTALES		-
Estimaciones, depreciaciones, deterioros, obsolescencia y amortizaciones	-	
Provisiones	-	
Disminución de inventarios	-	
Aumento por insuficiencia de estimaciones por pérdida o deterioro u obsolescencia	-	
Aumento por insuficiencia de provisiones	-	
Otros Gastos	-	
Otros Gastos Contables No Presupuestales	-	
4. Total de Gasto Contable (4 = 1 - 2 + 3)		4,743,266.19

2) NOTAS DE MEMORIA

2.1 CUENTAS DE ORDEN PRESUPUESTARIAS

Las cuentas de orden se utilizan para registrar movimientos de valores que no afecten o modifiquen el balance del ente contable, sin embargo, su incorporación en libros es necesaria con fines de recordatorio contable, de control y en general sobre los aspectos administrativos, o bien para consignar sus derechos o responsabilidades contingentes que puedan o no presentarse en el futuro. Las cuentas que se manejan son las siguientes:

2.1.1 CUENTAS DE ORDEN CONTABLES

Se registran cuentas de orden contables por Juicios Laborales en proceso al 31 de marzo de 2018 y Primas de Antigüedad actualizadas al 31 de marzo de 2018

No. Cuenta	Nombre de la cuenta	Saldo al 31 Marzo de 2018
7410	DEMANDAS JUDICIALES EN PROCESO DE RESOLUCION	\$ 2,339,615.30
7420	JUICIOS LABORALES	\$ 2,339,615.30

2.1.1 CUENTAS DE ORDEN PRESUPUESTARIAS DE INGRESOS

Las cuentas de orden presupuestarias del ingreso reflejan un saldo al 31 de marzo como a continuación se detalla:

No. Cuenta	Nombre	Saldo 31-marzo-2017
8110	Ley de Ingresos Estimada	\$ 23,335,735.21
8120	Ley de Ingresos por Ejecutar	\$ 17,272,051.21
8130	Modificaciones a la Ley de Ingresos	\$ 9,300.00
8140	Ley de Ingresos Devengada	\$ 6,072.984.00
8150	Ley de Ingresos Recaudada	\$ 6,072.984.00

2.1.2 CUENTAS DE ORDEN PRESUPUESTARIAS DE EGRESO

Las cuentas de orden presupuestarias del egreso reflejan un saldo al 31 de marzo como a continuación se detalla

No. Cuenta	Nombre	Saldo 31-marzo-2017
8210	Presupuesto de Egresos Aprobado	\$ 23,335,735.21
8220	Presupuesto de Egresos por Ejercer	\$ 18,590,269.02
8230	Modificaciones al Presupuesto de Egresos	\$ 0.00
8240	Presupuesto de Egresos Comprometido	\$ 4,745,466.19
8250	Presupuesto de Egresos Devengado	\$ 4,745,466.19
8260	Presupuesto de Egresos Ejercido	\$ 4,728,922.78
8270	Presupuesto de Egresos Pagado	\$ 4,728,922.78

3) NOTAS DE GESTIÓN ADMINISTRATIVA

3.1 INTRODUCCIÓN.

De acuerdo a la Ley General de Contabilidad Gubernamental, los estados financieros y la información emanada de la contabilidad deberán sujetarse a criterios de utilidad, confiabilidad, relevancia, comprensibilidad y de comparación, así como a otros atributos asociados a cada uno de ellos, como oportunidad, veracidad, representatividad, objetividad, suficiencia, posibilidad de predicción e importancia relativa, con el fin de alcanzar la modernización y armonización que la Ley determina.

El objetivo del presente documento es la revelación del contexto y de los aspectos económicos-financieros más relevantes que influyeron en las decisiones del periodo y que deberán ser considerados en la elaboración de los estados financieros para la mayor comprensión de los mismos y sus particularidades

3.2 ACTIVIDAD ECONOMICA

ACTIVIDAD ECONÓMICA EN ZACATECAS

El Producto Interno Bruto de Zacatecas en 2015 representó 1% con respecto al total nacional y en comparación con el año anterior tuvo un incremento de 3.4%.

El Indicador Trimestral de la Actividad Económica Estatal (ITAEE), ofrece un panorama de la situación y evolución económica del estado en el corto plazo. Para el primer trimestre de 2017, Zacatecas registró un incremento en su índice de actividad económica de 2.6% con respecto al mismo periodo del año anterior.

Según cifras del INEGI, al mes de julio de 2017, la ciudad de Fresnillo registró una tasa de inflación anual de 7%, por arriba de la inflación nacional (6.3%)

De acuerdo al Directorio Estadístico Nacional de Unidades Económicas, esta entidad federativa cuenta con 64,262 Unidades Económicas, lo que representa el 1.3% del total en nuestro país.

Al segundo trimestre de 2017, la Población Económicamente Activa (PEA) ascendió a 661 407 personas, lo que representó el 57.8% de la población en edad de trabajar. Del total de la PEA, el 97.1% está ocupada y el 2.9% desocupada.

Entre las principales actividades se encuentran: minería no petrolera (21.1%); comercio (13.8%); servicios inmobiliarios y de alquiler de bienes muebles e intangibles (13.2%); agricultura, cría y explotación de animales, aprovechamiento forestal, pesca y caza (9.5%); y, construcción (8.1%), que juntas representan el 65.7% del PIB estatal.

Los sectores estratégicos en el estado de Zacatecas son: metalmecánica, turístico y agroindustrial. Mientras que a futuro se espera que sean: Tecnologías de la Información, minería y productos no metálicos, y automotriz.

En el rubro de infraestructura productiva el estado cuenta con tres parques industriales:

- Parque Industrial Guadalupe
- Parque Industrial Calera
- Parque Industrial Fresnillo

De acuerdo con el Anuario Estadístico y Geográfico por Entidad Federativa 2015, el estado de Zacatecas contaba en 2015 con una longitud carretera de 12,271 km, 670.7 km de vías férreas, un aeropuerto internacional y ocho aeródromos.

Según el informe Doing Business 2016, publicado por el Banco Mundial (BM) que clasifica a las economías por su facilidad para hacer negocios, la ciudad de Zacatecas ocupa el 26° lugar de las ciudades analizadas en México, a diferencia del informe anterior donde ocupó el 7°.

Asimismo, al desagregar este indicador, la ciudad ocupa el 20° lugar para apertura de un negocio, el 30° respecto al manejo de permisos de construcción, el 29° en registro de propiedades y el 13° en cumplimiento de contratos.

Fuente: Doing Business en México 2016

SECTOR EXTERNO

Durante el primer semestre de 2017, la entidad registró una recepción de Inversión Extranjera Directa de 133.2 mdd, lo que representó el 0.9% del total nacional. Con respecto a las Remesas, Zacatecas alcanzó un total de 247.5 mdd durante

el periodo abril de junio de 2017, lo que significó un crecimiento de 8.5% respecto al mismo periodo del año anterior, ocupó el 11° lugar en el país, ya que concentró el 3.4% del total nacional

3.2 AUTORIZACIÓN E HISTORIA

a) Fecha de creación del ente.

El Instituto Tecnológico Superior de Nochistlán (ITSN) fue creado por decreto por el ejecutivo del estado en agosto del año 2000, inicia operaciones el 18 de septiembre del 2000 con dos carreras: Ingeniería en Sistemas Computacionales e Ingeniería Industrial.

b) Principales cambios en su estructura

Para el año 2003 el ITSN oferta un nuevo Programa, Licenciatura en Informática, en el año 2007 el programa de Arquitectura, en agosto del 2012 se oferta el programa de Ingeniería en Administración y se autoriza la modalidad semipresencial, en agosto de 2015 se oferta la carrera de Ingeniería en Innovación Agrícola Sustentable.

3.3 ORGANIZACIÓN Y OBJETO SOCIAL.

a) Objeto Social

El Instituto Tecnológico Superior de Nochistlán tiene por objeto:

1. Formar profesionales, profesores e investigadores para la aplicación y generación de conocimientos y la solución creativa de los problemas, con un sentido de innovación en la incorporación de los avances científicos y tecnológicos de acuerdo a los requerimientos del desarrollo económico y social de la región, el Estado y el País;
2. Realizar investigaciones científicas y tecnológicas que permitan el avance del conocimiento, el desarrollo de la enseñanza tecnológica y el mejor aprovechamiento social de los recursos naturales y materiales.

3. Establecer la Investigación científica y tecnológica que se traduzcan en aportaciones concretas que contribuyan al mejoramiento y eficiencia de la productividad industrial y de servicios y la elevación de la calidad de vida de la comunidad;
4. Colaborar con los sectores públicos, social y privado en la consolidación del desarrollo tecnológico y social de la comunidad;
5. Promover la cultura nacional y universal especialmente la de carácter tecnológico; e
6. Impulsar en sus alumnos actitudes solidarias y demandas que reafirmen nuestra independencia económica.

b) Principal actividad

Brindar Servicios en Educación Superior Tecnológica con amplio sentido de Responsabilidad, Compromiso Institucional y Respeto al Medio Ambiente; a través de las funciones sustantivas de Docencia, Vinculación, Investigación y Extensión de la Cultura, para contribuir al Desarrollo Social y Económico de las Regiones, Altos de Jalisco y Sur de Zacatecas.

c) Ejercicio Fiscal

Periodo comprendido del 1 de Enero al 31 de marzo de 2018

d) Régimen Jurídico

El Instituto Tecnológico Superior de Nochistlán se crea como organismo descentralizado del Estado de Zacatecas, con personalidad jurídica y patrimonio propio.

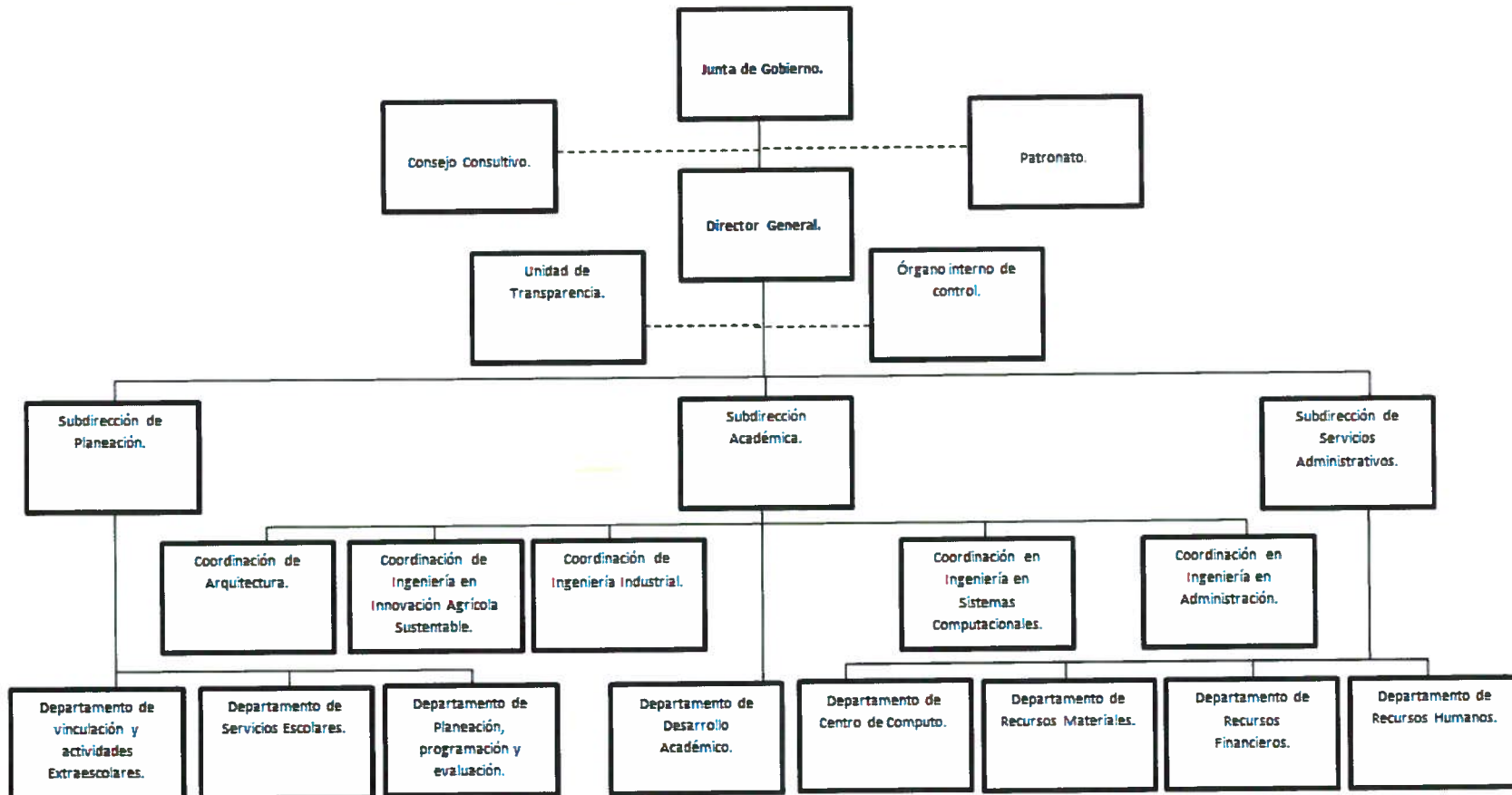
e) Consideraciones fiscales del ente.

El instituto Tecnológico Superior de Nochistlán se encuentra Inscrito ante la Secretaría de Hacienda y crédito público, de conformidad con lo dispuesto el Título III de la Ley del Impuesto sobre la Renta, vigente; El Instituto Tecnológico Superior de Nochistlán no es contribuyente del Impuesto Sobre la Renta y solo tiene la obligación de retener y enterar el impuesto y exigir la documentación que reúna los requisitos fiscales, en términos de la Ley.

f) Estructura Organizacional Básica

- I. La Junta de Gobierno;
- II. El Director;
- III. Los Subdirectores;
- IV. Los jefes de división; y
- V. Los jefes de departamento

ORGANIGRAMA ACTUAL EN EL ITSN



3.5 BASES DE PREPARACIÓN DE LOS ESTADOS FINANCIEROS

a). Se presentan observando la normatividad del Consejo Nacional de Armonización Contable (CONAC) y las disposiciones legales aplicables.

b). En el Instituto Tecnológico Superior de Nochistlán se utiliza el Sistema de Contabilidad Gubernamental (SACG) desarrollado por el Instituto para el Desarrollo Técnico de las Haciendas públicas (INDETEC) en apego al Marco conceptual, Postulados Básicos y Manual de Contabilidad Gubernamental armonizados, y demás disposiciones emitidas por el Consejo Nacional de Armonización Contable (CONAC) para facilitar el registro, transparencia, la rendición de cuentas y la fiscalización de los activos, pasivos, patrimonio, ingresos y gastos y, en general, contribuir a medir la eficiencia económica y eficiencia del gasto e ingresos.

b). Postulados Básicos

1. Sustancia económica
2. Entes públicos
3. Existencia permanente
4. Revelación suficiente
5. Importancia relativa
6. Registro e integración presupuestaria
7. Consolidación de la información financiera
8. Devengo contable
9. Valuación
10. Dualidad económica
11. Consistencia

3.6 POLÍTICAS DE CONTABILIDAD SIGNIFICATIVAS

El Instituto Tecnológico Superior de Nochistlán al 31 de marzo cuenta con 8 demandas laborales en proceso que a la fecha no se pueden cuantificar ya que no hay resolución emitida por conciliación y arbitraje, 3 laudos por un importe de 2,000,312.90 y prima de antigüedad por 339,302 como se menciona en el informe de pasivos contingentes

3.7 POSICIÓN EN MONEDA EXTRANJERA Y PROTECCIÓN POR RIEGO CAMBIARIO.

No aplica

3.8 REPORTE ANALÍTICO DEL ACTIVO

El Instituto Tecnológico Superior de Nochistlán a la fecha lleva un grado de avance del 80% en la depreciación y reevaluación de Inventarios según el oficio 001/2018 de fecha 11 de Enero de 2018, presentado por el encargado de Materiales debido a errores existentes, generando el compromiso de entrega en su totalidad el día 31 de Enero de 2018 mismo que no ha sido entregado a la fecha del informe

3.9 FIDEICOMISOS, MANDATOS Y ANÁLOGOS

No aplica

3.10 REPORTE DE RECAUDACIÓN

El Instituto Tecnológico Superior de Nochistlán proyectó en el Programa Operativo Anual obtener Ingresos por venta de servicios anuales de \$3,368,322, Recurso Federal \$16,245,153.00 y Recurso Estatal \$3,722,250. Al mes de marzo, se han obtenido ingresos por venta de Bienes y Servicios de \$988,665.00 Recurso Federal \$4,165,424.00 y Recurso Estatal \$918,895; un avance en recaudación del 26.02%

3.11 INFORMACIÓN SOBRE DEUDA Y EL REPORTE ANALÍTICO DE LA DEUDA.

No aplica



SECRETARÍA DE
EDUCACIÓN
LOS DIFERENTES SON DIFERENTES



TECNOLÓGICO NACIONAL DE MÉXICO
Instituto Tecnológico Superior de Nochistlán

3.12 CALIFICACIONES OTORGADAS

No aplica

3.13 PROCESO DE MEJORA

En el Ejercicio 2018 implementaron nuevas disposiciones gubernamentales.

Para el control interno, se realiza constantemente la mejora de los procesos tal y como lo establecen los estándares de la norma de calidad ISO 9001:2008 e ISO 14001:2004

El ITSN se encuentra en proceso de Certificación en la Norma Mexicana de Igualdad Laboral y no Discriminación (NMX—R-025-SCFI-2015)

3.14 INFORMACIÓN POR SEGMENTACIÓN

La información financiera se presenta segmentada por componentes debido a la diversidad de actividades y operaciones que se realizan en el Instituto.

3.15 EVENTOS POSTERIORES AL CIERRE

No aplica

3.16 PARTES RELACIONADAS

No existen partes relacionadas que pudieran ejercer influencia significativa sobre la toma de decisiones financieras y operativas.

3.17 RESPONSABILIDAD SOBRE LA PRESENTACIÓN RAZONABLE DE LOS ESTADOS FINANCIEROS

Los Estados Financieros se encuentran rubricados en cada página de los mismos con la leyenda “Bajo protesta de decir verdad declaramos que los Estados Financieros y sus notas, son razonablemente correctos y son responsabilidad del emisor”

Instituto Tecnológico Superior de Nochistlán
Estado Analítico del Activo
Del 1 de enero al 31 de marzo de 2018

Concepto	Saldo Inicial 1	Cargos del Periodo 2	Abonos del Periodo 3	Saldo Final 4=(1+2-3)	Variación del Periodo (4-1)
ACTIVO	44,779,572.24	12,784,463.98	11,308,063.77	46,255,972.45	1,476,400.21
Activo Circulante	3,370,632.42	12,782,263.98	11,308,063.77	4,844,832.63	1,474,200.21
Efectivo y Equivalentes	3,347,440.08	6,653,397.21	5,191,466.14	4,809,371.15	1,461,931.07
Derechos a Recibir Efectivo o Equivalentes	4,618.24	6,127,868.77	6,115,599.63	16,887.38	12,269.14
Derechos a Recibir Bienes o Servicios	18,574.10	998.00	998.00	18,574.10	0.00
Inventarios	0.00	0.00	0.00	0.00	0.00
Almacenes	0.00	0.00	0.00	0.00	0.00
Estimación por Pérdida o Deterioro de Activos Circulantes	0.00	0.00	0.00	0.00	0.00
Otros Activos Circulantes	0.00	0.00	0.00	0.00	0.00
Activo No Circulante	41,408,939.82	2,200.00	0.00	41,411,139.82	2,200.00
Inversiones Financieras a Largo Plazo	0.00	0.00	0.00	0.00	0.00
Derechos a Recibir Efectivo o Equivalentes a Largo Plazo	0.00	0.00	0.00	0.00	0.00
Bienes Inmuebles, Infraestructura y Construcciones en Proceso	31,880,353.76	0.00	0.00	31,880,353.76	0.00
Bienes Muebles	9,093,641.40	2,200.00	0.00	9,095,841.40	2,200.00
Activos Intangibles	434,944.66	0.00	0.00	434,944.66	0.00
Depreciación, Deterioro y Amortización Acumulada de Bienes	0.00	0.00	0.00	0.00	0.00
Activos Diferidos	0.00	0.00	0.00	0.00	0.00
Estimación por Pérdida o Deterioro de Activos no Circulantes	0.00	0.00	0.00	0.00	0.00
Otros Activos no Circulantes	0.00	0.00	0.00	0.00	0.00

Bajo protesta de decir verdad declaramos que los Estados Financieros y sus Notas son razonablemente correctos y responsabilidad del emisor.



[Handwritten signature]

Instituto Tecnológico Superior de Nochistlán
SECRETARÍA DE RECURSOS FINANCIEROS



[Handwritten signature]

Instituto Tecnológico Superior de Nochistlán
SUBDIRECCIÓN ADMINISTRATIVA



[Handwritten signature]

Instituto Tecnológico Superior de Nochistlán
DIRECCIÓN GENERAL


Instituto Tecnológico Superior de Nochistlán

Estado Analítico de la Deuda y Otros Pasivos

Del 1 de enero al 31 de marzo de 2018

Denominación de las Deudas		Moneda de Contratación	Institución o País Acreedor	Saldo Inicial del Periodo	Saldo Final del Periodo
DEUDA PUBLICA				0	0
Corto Plazo					
Deuda Interna					
	Instituciones de Crédito	Pesos Mexicanos		0.00	0.00
	Instituciones de Crédito	Pesos Mexicanos		0.00	0.00
	Instituciones de Crédito	Pesos Mexicanos		0.00	0.00
	Instituciones de Crédito	Pesos Mexicanos		0.00	0.00
	Instituciones de Crédito	Pesos Mexicanos		0.00	0.00
	Instituciones de Crédito	Pesos Mexicanos		0.00	0.00
	Títulos y Valores			0.00	0.00
	Arrendamientos Financieros			0.00	0.00
Deuda Externa					
	Organismos Financieros Internacionales			0.00	0.00
	Deuda Bilateral			0.00	0.00
	Títulos y Valores			0.00	0.00
	Arrendamientos Financieros			0.00	0.00
Subtotal a Corto Plazo				0.00	0.00
Largo Plazo					
Deuda Interna					
	Instituciones de Crédito	Pesos Mexicanos		0.00	0.00
	Instituciones de Crédito	Pesos Mexicanos		0.00	0.00
	Instituciones de Crédito	Pesos Mexicanos		0.00	0.00
	Instituciones de Crédito	Pesos Mexicanos		0.00	0.00
	Instituciones de Crédito	Pesos Mexicanos		0.00	0.00
	Instituciones de Crédito	Pesos Mexicanos		0.00	0.00
	Instituciones de Crédito	Pesos Mexicanos		0.00	0.00
	Instituciones de Crédito	Pesos Mexicanos		0.00	0.00
	Instituciones de Crédito	Pesos Mexicanos		0.00	0.00
	Títulos y Valores			0.00	0.00
	Arrendamientos Financieros			0.00	0.00
Deuda Externa					
	Organismos Financieros Internacionales			0.00	0.00
	Deuda Bilateral			0.00	0.00
	Títulos y Valores			0.00	0.00
	Arrendamientos Financieros			0.00	0.00
Subtotal a Largo Plazo				0.00	0.00
Otros Pasivos				476,122.85	622,805.25
	Otros Documentos por Pagar a Corto Plazo	Pesos Mexicanos		476,122.85	622,805.25
	Otros Documentos por Pagar a Corto Plazo	Pesos Mexicanos		0.00	0.00
	Otros Documentos por Pagar a Corto Plazo	Pesos Mexicanos		0.00	0.00
TOTAL DEUDA Y OTROS PASIVOS				476,123	622,805

En protesta de decir verdad declaramos que los Estados Financieros y sus Notas son razonablemente correctos y responsabilidad del emisor.



L.C. LILIA MELENDREZ CERVANTES
RECURSOS FINANCIEROS

Instituto Tecnológico
Superior de Nochistlán
DIRECCIÓN DE RECURSOS FINANCIEROS



L.A.E. JOSÉ LUIS DELGADILLO HERNANDEZ
SUBDIRECCION ADMINISTRATIVA

Instituto Tecnológico
Superior de Nochistlán
Subdirección Administrativa



ING. JULIO CESAR FLEMATE RAMIREZ
DIRECCION GENERAL

Instituto Tecnológico
Superior de Nochistlán
32MSU0007A
Dirección General