

1 - Balanza de Comprobación del 1/sep al 30/sep/2016

Nat.	Cuenta	Nombre de la cuenta	SALDO ANTERIOR		MOVIMIENTOS		SALDO ACTUAL	
			DEUDOR	ACREEDOR	DEUDOR	ACREEDOR	DEUDOR	ACREEDOR
D	1112	BANCOS/TESORERÍA	5,093,301.73	0.00	1,992,522.93	2,676,438.40	4,409,386.26	0.00
D	1122	CUENTAS POR COBRAR A CORTO PLAZO	0.00	0.00	1,185,528.30	1,185,528.30	0.00	0.00
D	1123	DEUDORES DIVERSOS POR COBRAR A CORTO PLAZO	12,067.22	0.00	34,950.00	32,014.51	15,002.71	0.00
D	1129	OTROS DERECHOS A RECIBIR EFECTIVO O EQUIVALENTES A	4,638.35	0.00	0.00	0.00	4,638.35	0.00
D	1131	ANTICIPO A PROVEEDORES POR ADQUISICIÓN DE BIENES Y	18,574.10	0.00	9,264.00	9,264.00	18,574.10	0.00
D	1134	ANTICIPO A CONTRATISTAS POR OBRAS PÚBLICAS A CORTO	914,161.68	0.00	0.00	140,773.86	773,387.82	0.00
D	1231	TERRENOS	695,376.50	0.00	0.00	0.00	695,376.50	0.00
D	1233	EDIFICIOS NO HABITACIONALES	11,736,953.19	0.00	0.00	0.00	11,736,953.19	0.00
D	1236	CONSTRUCCIONES EN PROCESO EN BIENES PROPIOS	17,953,675.81	0.00	0.00	0.00	17,953,675.81	0.00
D	1241	MOBILIARIO Y EQUIPO DE ADMINISTRACIÓN	1,689,525.36	0.00	8,163.62	0.00	1,697,688.98	0.00
D	1242	MOBILIARIO Y EQUIPO EDUCACIONAL Y RECREATIVO	4,756,491.60	0.00	0.00	0.00	4,756,491.60	0.00
D	1244	VEHICULOS Y EQUIPO DE TRANSPORTE	2,262,276.09	0.00	0.00	0.00	2,262,276.09	0.00
D	1246	MAQUINARIA, OTROS EQUIPOS Y HERRAMIENTAS	16,473.60	0.00	0.00	0.00	16,473.60	0.00
D	1247	COLECCIONES, OBRAS DE ARTE Y OBJETOS VALIOSOS	3,309.00	0.00	0.00	0.00	3,309.00	0.00
D	1251	SOFTWARE	434,944.66	0.00	0.00	0.00	434,944.66	0.00
A	2111	SERVICIOS PERSONALES POR PAGAR A CORTO PLAZO	0.00	0.00	1,301,470.83	1,301,470.83	0.00	0.00
A	2112	PROVEEDORES POR PAGAR A CORTO PLAZO	0.00	31,961.29	221,526.97	201,832.97	0.00	12,267.29
A	2113	CONTRATISTAS POR OBRAS PÚBLICAS POR PAGAR A CORTO	0.00	1,552,857.19	469,246.23	0.00	0.00	1,083,610.96
A	2117	RETENCIONES Y CONTRIBUCIONES POR PAGAR A CORTO PLA	0.00	321,412.37	180,223.29	168,603.05	0.00	309,792.13
A	2119	OTRAS CUENTAS POR PAGAR A CORTO PLAZO	0.00	10,520.17	3,418.07	0.20	0.00	7,102.30
A	3130	ACTUALIZACIÓN DE LA HACIENDA PÚBLICA/PATRIMONIO	0.00	18,178,328.90	0.00	0.00	0.00	18,178,328.90
A	3220	RESULTADOS DE EJERCICIOS ANTERIORES	0.00	23,702,142.71	0.00	0.00	0.00	23,702,142.71
A	4173	INGRESOS POR VENTA DE BIENES Y SERVICIOS DE ORGANI	0.00	2,139,755.82	0.00	104,889.50	0.00	2,244,645.32
A	4213	CONVENIOS	0.00	30,455.05	0.00	156.80	0.00	30,611.85
A	4221	TRANSFERENCIAS INTERNAS Y ASIGNACIONES DEL SECTOR	0.00	11,838,021.00	0.00	1,080,482.00	0.00	12,918,503.00
D	5111	REMUNERACIONES AL PERSONAL DE CARÁCTER PERMANENTE	6,593,990.93	0.00	820,387.17	0.00	7,414,378.10	0.00
D	5112	REMUNERACIONES AL PERSONAL DE CARÁCTER TRANSITORIO	76,462.55	0.00	15,887.66	0.00	92,350.21	0.00
D	5113	REMUNERACIONES ADICIONALES Y ESPECIALES	1,856,381.13	0.00	55,691.91	0.00	1,912,073.04	0.00
D	5114	SEGURIDAD SOCIAL	1,267,326.97	0.00	319,583.25	0.00	1,586,910.22	0.00
D	5115	OTRAS PRESTACIONES SOCIALES Y ECONÓMICAS	1,010,403.86	0.00	89,920.84	0.00	1,100,324.70	0.00
D	5116	PAGO DE ESTÍMULOS A SERVIDORES PÚBLICOS	254,463.00	0.00	0.00	0.00	254,463.00	0.00
D	5121	MATERIALES DE ADMINISTRACIÓN, EMISIÓN DE DOCUMENTO	90,313.95	0.00	7,767.60	0.00	98,081.55	0.00
D	5122	ALIMENTOS Y UTENSILIOS	50,312.15	0.00	5,458.00	0.00	55,770.15	0.00
D	5123	MATERIAS PRIMAS Y MATERIALES DE PRODUCCIÓN Y COMER	102.00	0.00	0.00	0.00	102.00	0.00
D	5124	MATERIALES Y ARTÍCULOS DE CONSTRUCCIÓN Y DE REPARA	54,884.88	0.00	19,130.40	0.00	74,015.28	0.00
D	5125	PRODUCTOS QUÍMICOS, FARMACÉUTICOS Y DE LABORATORIO	5,129.18	0.00	1,276.00	0.00	6,405.18	0.00
D	5126	COMBUSTIBLES, LUBRICANTES Y ADITIVOS	218,629.62	0.00	22,224.12	0.00	240,853.74	0.00
D	5127	VESTUARIO, BLANCOS, PRENDAS DE PROTECCIÓN Y ARTÍCULO	13,277.62	0.00	7,666.00	0.00	20,943.62	0.00
D	5129	HERRAMIENTAS, REFACCIONES Y ACCESORIOS MENORES	37,473.00	0.00	0.00	0.00	37,473.00	0.00
D	5131	SERVICIOS BÁSICOS	137,730.20	0.00	36,869.00	0.00	174,599.20	0.00

INSTITUTO TECNOLÓGICO SUPERIOR DE NOCHISTLAN
ESTADO DE ZACATECAS

1 - Balanza de Comprobación del 1/sep al 30/sep/2016

Nat.	Cuenta	Nombre de la cuenta	SALDO ANTERIOR		MOVIMIENTOS		SALDO ACTUAL	
			DEUDOR	ACREEDOR	DEUDOR	ACREEDOR	DEUDOR	ACREEDOR
D	5133	SERVICIOS PROFESIONALES, CIENTÍFICOS Y TÉCNICOS Y	155,862.58	0.00	25,964.27	0.00	181,826.85	0.00
D	5134	SERVICIOS FINANCIEROS, BANCARIOS Y COMERCIALES	83,193.92	0.00	1,377.69	0.00	84,571.61	0.00
D	5135	SERVICIOS DE INSTALACIÓN, REPARACIÓN, MANTENIMIENTO	25,851.41	0.00	12,976.85	0.00	38,828.26	0.00
D	5136	SERVICIOS DE COMUNICACIÓN SOCIAL Y PUBLICIDAD	35,246.91	0.00	2,146.00	0.00	37,392.91	0.00
D	5137	SERVICIOS DE TRASLADO Y VIÁTICOS	156,415.09	0.00	27,326.42	0.00	183,741.51	0.00
D	5138	SERVICIOS OFICIALES	35,912.61	0.00	0.00	0.00	35,912.61	0.00
D	5139	OTROS SERVICIOS GENERALES	54,322.05	0.00	23,487.00	0.00	77,809.05	0.00
D	8110	LEY DE INGRESOS ESTIMADA	19,119,297.00	0.00	0.00	0.00	19,119,297.00	0.00
A	8120	LEY DE INGRESOS POR EJECUTAR	0.00	5,468,186.00	1,186,828.30	106,346.30	0.00	4,387,704.00
D	8130	MODIFICACIONES A LA LEY DE INGRESOS ESTIMADA	357,120.87	0.00	106,346.30	1,300.00	462,167.17	0.00
A	8140	LEY DE INGRESOS DEVENGADA	0.00	0.00	1,185,528.30	1,185,528.30	0.00	0.00
A	8150	LEY DE INGRESOS RECAUDADA	0.00	14,008,231.87	0.00	1,185,528.30	0.00	15,193,760.17
A	8210	PRESUPUESTO DE EGRESOS APROBADO	0.00	19,119,297.00	0.00	0.00	0.00	19,119,297.00
D	8220	PRESUPUESTO DE EGRESOS POR EJERCER	7,170,211.16	0.00	0.00	1,528,731.53	5,641,479.63	0.00
A	8230	MODIFICACIONES AL PRESUPUESTO DE EGRESOS APROBADO	0.00	501,565.00	71,767.00	71,767.00	0.00	501,565.00
D	8240	PRESUPUESTO DE EGRESOS COMPROMETIDO	12,072.27	0.00	1,528,731.53	1,503,303.80	37,500.00	0.00
D	8250	PRESUPUESTO DE EGRESOS DEVENGADO	15,393.00	0.00	1,503,303.80	1,511,186.80	7,510.00	0.00
D	8260	PRESUPUESTO DE EGRESOS EJERCIDO	14,711.00	0.00	1,511,186.80	1,522,997.80	2,900.00	0.00
D	8270	PRESUPUESTO DE EGRESOS PAGADO	12,408,474.57	0.00	1,522,997.80	0.00	13,931,472.37	0.00
Sumas =>			96,902,734.37	96,902,734.37	15,518,144.25	15,518,144.25	97,689,330.63	97,689,330.63

ESTADOS UNIDOS MEXICANOS
SECRETARÍA DE EDUCACIÓN PÚBLICA
HECTOR ANIBAL GALINDO FLORES
DIRECTOR GENERAL
Instituto Tecnológico Superior de Nochistlan
52MISU0007A
Dirección General

ESTADOS UNIDOS MEXICANOS
SECRETARÍA DE EDUCACIÓN PÚBLICA
Lilia Meléndez
ENCARGADA DEL DPTO DE REC. FINANCIEROS
Instituto Tecnológico Superior de Nochistlan
DIRECCIÓN DE RECURSOS FINANCIEROS

Bajo protesta de decir verdad declaramos que los Estados Financieros y sus notas, son razonablemente correctos y son responsabilidad del emisor

INSTITUTO TECNOLÓGICO SUPERIOR DE NOCHISTLAN

ESTADO DE ZACATECAS

Estado de Situación Financiera

AL 30/SEP/2016


(Cifras en pesos y centavos)

2016 2015

ACTIVO		
ACTIVO CIRCULANTE		
EFFECTIVO Y EQUIVALENTES	\$11,403,796.72	\$11,403,796.72
DERECHOS A RECIBIR EFFECTIVO O EQUIVALENTES	\$19,641.06	\$43,693.54
DERECHOS A RECIBIR BIENES O SERVICIOS	\$791,961.92	\$2,449,752.71
TOTAL DE ACTIVO CIRCULANTE	\$5,220,989.24	\$13,897,242.97
ACTIVO NO CIRCULANTE		
BIENES INMUEBLES, INFRAESTRUCTURA Y CONSTRUCCIONES	\$30,386,005.50	\$14,211,979.35
BIENES MUEBLES	\$8,736,239.27	\$8,272,492.31
ACTIVOS INTANGIBLES	\$434,944.66	\$406,095.07
TOTAL DE ACTIVO NO CIRCULANTE	\$39,557,189.43	\$22,890,566.73
TOTAL DE ACTIVO	\$44,778,178.67	\$36,787,809.70

PASIVO		
PASIVO CIRCULANTE		
CUENTAS POR PAGAR A CORTO PLAZO	\$1,412,772.68	\$1,412,772.68
TOTAL DE PASIVO CIRCULANTE	\$1,412,772.68	\$220,382.96
TOTAL DE PASIVO	\$1,412,772.68	\$220,382.96

PATRIMONIO		
HACIENDA PÚBLICA/PATRIMONIO CONTRIBUIDO		
ACTUALIZACIÓN DE LA HACIENDA PÚBLICA/PATRIMONIO	\$18,178,328.90	\$18,178,328.90
TOTAL DE HACIENDA PÚBLICA/PATRIMONIO CONTRIBUIDO	\$18,178,328.90	\$18,178,328.90
HACIENDA PÚBLICA/PATRIMONIO GENERADO		
RESULTADO DEL EJERCICIO (AHORRO)	\$1,484,934.38	\$1,385,425.81
RESULTADOS DE EJERCICIOS ANTERIORES	\$23,702,142.71	\$17,003,672.03
TOTAL DE HACIENDA PÚBLICA/PATRIMONIO GENERADO	\$25,187,077.09	\$18,389,097.84
TOTAL DE PATRIMONIO	\$43,365,405.99	\$36,567,426.74
TOTAL DE PASIVO Y PATRIMONIO	\$44,778,178.67	\$36,787,809.70



ESTADOS UNIDOS MEXICANOS

SECRETARÍA DE ECONOMÍA

DIRECCIÓN GENERAL DE ESTADÍSTICAS FINANCIERAS


Superior de Nochistlan

Instituto Tecnológico Superior de Nochistlan

ENCARGADA DEL DPTO DE REC. FIN/

L.C LILIA MELENDREZ CERVAÑ

Lilia Meléndez C



ESTADOS UNIDOS MEXICANOS

SECRETARÍA DE ECONOMÍA

DIRECCIÓN GENERAL DE ESTADÍSTICAS FINANCIERAS

Superior de Nochistlan

Instituto Tecnológico Superior de Nochistlan

ENCARGADA DEL DPTO DE REC. FIN/

L.C LILIA MELENDREZ CERVAÑ

(Cifras en pesos y centavo)

2016	2015
%	%

1.- INGRESOS Y OTROS BENEFICIOS

12.62	12.62	INGRESOS DE GESTIÓN
2,244,645.32	1,678,218.00	INGRESOS POR VENTA DE BIENES Y SERVICIOS
14.77	14.77	INGRESOS POR VENTA DE BIENES Y SERVICIOS DE ORGANISMOS Y AFINING.
2,244,645.32	1,678,218.00	
12.62	12.62	
14.77	14.77	
2,244,645.32	1,678,218.00	
85.23	87.38	PARTICIPACIONES, APORTACIONES, TRANSFERENCIAS, ASI
12,949,114.85	11,622,855.17	PARTICIPACIONES Y APORTACIONES
0.20	0.04	CONVENIOS
30,611.85	5,629.17	
0.20	0.04	
30,611.85	5,629.17	
0.20	0.04	
30,611.85	5,629.17	
12,918,503.00	11,617,226.00	TRANSFERENCIAS, ASIGNACIONES, SUBSIDIOS Y OTRAS AY
85.03	87.34	TRANSFERENCIAS INTERNAS Y ASIGNACIONES DEL SECTOR PU
12,918,503.00	11,617,226.00	
85.03	87.34	
11,617,226.00	11,617,226.00	
0.00	0.00	OTROS INGRESOS Y BENEFICIOS
0.00	0.00	OTROS INGRESOS Y BENEFICIOS VARIOS
0.00	0.00	OTROS INGRESOS Y BENEFICIOS VARIOS
15,193,760.17	13,301,073.17	Total de Ingresos y Otros Beneficios

2.- GASTOS Y OTRAS PERDIDAS

100.00	100.00	GASTOS DE FUNCIONAMIENTO
13,708,825.79	11,915,647.36	SERVICIOS PERSONALES
12,360,499.27	10,389,050.65	REMUNERACIONES AL PERSONAL DE CARÁCTER PERMANENTE
7,414,378.10	6,281,303.86	REMUNERACIONES AL PERSONAL DE CARÁCTER TRANSITORIO
92,350.21	121,248.67	REMUNERACIONES ADICIONALES Y ESPECIALES
1,912,073.04	817,040.33	SEGURIDAD SOCIAL
1,586,910.22	1,377,365.02	OTRAS PRESTACIONES SOCIALES Y ECONÓMICAS
1,100,324.70	1,792,092.77	PAGO DE ESTÍMULOS A SERVIDORES PÚBLICOS
533,644.52	510,871.25	MATERIALES Y SUMINISTROS
98,081.55	85,857.70	MATERIALES DE ADMINISTRACIÓN, EMISIÓN DE DOCUMENTO
102.00	2,676.12	ALIMENTOS Y UTENSILIOS
74,015.28	81,071.14	MATERIAS PRIMAS Y MATERIALES DE PRODUCCIÓN Y COMER
74,015.28	81,071.14	MATERIALES Y ARTÍCULOS DE CONSTRUCCIÓN Y DE REPARA
6,405.18	7,084.04	PRODUCTOS QUÍMICOS, FARMACÉUTICOS Y DE LABORATORIO
240,853.74	155,151.54	COMBUSTIBLES, LUBRICANTES Y ADITIVOS
20,943.62	43,373.26	VESTUARIO, BLANCOS, PRENDAS DE PROTECCIÓN Y ARTÍCUL
37,473.00	25,619.19	HERRAMIENTAS, REFACCIONES Y ACCESORIOS MENORES
814,682.00	1,015,725.46	SERVICIOS GENERALES
174,599.20	150,819.87	SERVICIOS BÁSICOS
0.00	17,585.99	SERVICIOS DE ARRENDAMIENTO
181,826.85	184,983.30	SERVICIOS PROFESIONALES, CIENTÍFICOS Y TÉCNICOS Y
84,571.61	84,900.18	SERVICIOS FINANCIEROS, BANCARIOS Y COMERCIALES
38,828.26	291,080.19	SERVICIOS DE INSTALACIÓN, REPARACIÓN, MANTENIMIENT
37,392.91	63,437.84	SERVICIOS DE COMUNICACIÓN SOCIAL Y PUBLICIDAD
183,741.51	130,098.07	SERVICIOS DE TRASLADO Y VIÁTICOS
35,912.61	25,923.00	SERVICIOS OFICIALES
77,809.05	66,897.02	OTROS SERVICIOS GENERALES
13,708,825.79	11,915,647.36	Total de Gastos y Otras Pérdidas
1,484,934.38	1,385,425.81	Resultado del Ejercicio (Ahorro/Desahorro)



Instituto Tecnológico Superior de Nochistlan
 Director General
 MANTUEL GALINDO FLORES



Instituto Tecnológico Superior de Nochistlan
 Encargada del Dpto de Rec. Financiero
 L. C. LILIA MELÉNDEZ CERVAANTES

declaramos que los Estados Financieros y sus notas, son razonablemente correctos y son responsabilidad del emisor

INSTITUTO TECNOLÓGICO SUPERIOR DE NOCHISTLAN
ESTADO DE ZACATECAS

**Estado de Variación en la Hacienda Pública
DEL 1° DE ENERO AL 30/SEP/2016**

Página: 1

(Cifras en pesos y centavos)

	Hacienda Pública	Hacienda Pública /	Hacienda Pública /	Ajustes	TOTAL
	/ Patrimonio Contribuido	Patrimonio Generado de Ejercicios Anteriores	Patrimonio Generado del Ejercicio	por Cambios de Valor	
Rectificaciones de Resultados de Ejercicios Anteriores 2015					
Rectificaciones de Resultados de Ejercicios Anteriores					
Patrimonio Neto Inicial Ajustado del Ejercicio 2015					
Aportaciones					
Donaciones de Capital					
Variaciones de la Hacienda Pública/Patrimonio Neto del Ejercicio 2015					
Resultados del Ejercicio (Ahorro/Desahorro)		17,003,672.03	1,385,425.81		18,389,097.84
Resultados de Ejercicios Anteriores		17,003,672.03	1,385,425.81		17,003,672.03
Revalúos					
Reservas					
Hacienda Pública/Patrimonio Neto Final del Ejercicio 2015		17,003,672.03	1,385,425.81		18,389,097.84
Patrimonio Neto Inicial Ajustado del Ejercicio 2015					
Actualización de la Hacienda Pública/Patrimonio	18,178,328.90				18,178,328.90
Cambios de la Hacienda Pública/Patrimonio Neto del Ejercicio 2016					
Aportaciones					
Donaciones de Capital					
Actualización de la Hacienda Pública/Patrimonio					
Variaciones de la Hacienda Pública/Patrimonio Neto del Ejercicio 2016					
Resultados del Ejercicio (Ahorro/Desahorro)		6,698,470.68	99,508.57		6,797,979.25
Resultados de Ejercicios Anteriores		6,698,470.68	99,508.57		99,508.57
Revalúos					
Reservas					
Saldo Neto en la Hacienda Pública / Patrimonio del Ejercicio		23,702,142.71	1,484,934.38		25,187,077.09
	18,178,328.90				18,178,328.90
	18,178,328.90				43,365,405.99



Instituto Tecnológico Superior de Nochistlan

MANUEL GALINDO FLORES
DIRECTOR GENERAL



L. C. LILIA MELENDREZ CERVANTES
ENCARGADA DEL DPTO DE REC. FINANCIEROS

Bajo protesta de ~~fi~~ veracidad de los Estados Financieros y sus anexos, son razonablemente correctos y son responsabilidad del emisor.

INSTITUTO TECNOLÓGICO SUPERIOR DE NOCHISTLAN
ESTADO DE ZACATECAS
Estado de Cambios en la Situación Financiera

DEL 1 DE ENERO AL 30/SEPT/2016

(Cifras en pesos y centavos)

Origen	Aplicación
ACTIVO	
ACTIVO CIRCULANTE	
EFFECTIVO Y EQUIVALENTES	\$8,676,253.73
DERECHOS A RECIBIR EFECTIVO O EQUIVALENTES	\$6,994,410.46
DERECHOS A RECIBIR BIENES O SERVICIOS	\$24,052.48
ACTIVO NO CIRCULANTE	\$1,657,790.79
BIENES INMUEBLES, INFRAESTRUCTURA Y CONSTRUCCIONES EN PROCESO	\$16,666,622.70
BIENES MUEBLES	\$16,174,026.15
ACTIVOS INTANGIBLES	\$463,746.96
PASIVO	
PASIVO CIRCULANTE	
CUENTAS POR PAGAR A CORTO PLAZO	\$1,192,389.72
PATRIMONIO	
HACIENDA PÚBLICA/PATRIMONIO CONTRIBUIDO	
ACTUALIZACIÓN DE LA HACIENDA PÚBLICA/PATRIMONIO	\$6,797,979.25
HACIENDA PÚBLICA /PATRIMONIO GENERADO	
RESULTADOS DEL EJERCICIO (AHORRO/ DESAHORRO)	\$6,797,979.25
RESULTADOS DE EJERCICIOS ANTERIORES	\$99,508.57
	\$6,698,470.68

DIRECTOR GENERAL
MANUEL GALINDO FLORES
 Instituto Tecnológico Superior de Nochistlan
 32MSU0007A
 Dirección General



ENCARGADA DEL DPTO DE REC. FINANCIER
Lilia Meléndez C.
 Instituto Tecnológico Superior de Nochistlan
 DPTO DE RECURSOS FINANCIER



Reporte en versión provisional, en tanto se publique normatividad emitida por el CONAC al respecto. Bajo protesta de decir verdad declaramos que los Estados Financieros y sus notas, son razonablemente correctos y son responsabilidad del emisor.

INSTITUTO TECNOLÓGICO SUPERIOR DE NOCHIISTLAN
ESTADO DE ZACATECAS

Estado Analítico del Activo

Del 1 septiembre al 30 septiembre 2016


Página

1

CONCEPTO	Saldo		Cargos del		Abonos del		Saldo Final	Variación del Periodo
	Inicial 1	Periodo 2	Periodo 2	Periodo 3	Periodo 3	4=(1+2-3)		
ACTIVO								
ACTIVO CIRCULANTE								
EFFECTIVO Y EQUIVALENTES	45,591,768.89	3,230,428.85	4,044,019.07	44,778,178.67	-813,590.22			
DERECHOS A RECIBIR EFECTIVO O EQUIVALENTES	6,042,743.08	3,222,265.23	4,044,019.07	5,220,989.24	-821,753.84			
DERECHOS A RECIBIR BIENES O SERVICIOS	5,093,301.73	1,992,522.93	2,676,438.40	4,409,386.26	-683,915.47			
ACTIVO NO CIRCULANTE								
BIENES INMUEBLES, INFRAESTRUCTURA Y CONSTRUCCIONES EN PROCESO	30,386,005.50	0.00	0.00	30,386,005.50	0.00			
BIENES MUEBLES	8,728,075.65	8,163.62	0.00	8,736,239.27	8,163.62			
ACTIVOS INTANGIBLES	434,944.66	0.00	0.00	434,944.66	0.00			
	39,549,025.81	8,163.62	0.00	39,557,189.43	8,163.62			

ESTADOS UNIDOS MEXICANOS

 Instituto Tecnológico Superior de Nochiistlan
 Director General
 MANDUEL GALINDO FLORES
 32MSE-007A
 Dirección General

ESTADOS UNIDOS MEXICANOS

 Instituto Tecnológico Superior de Nochiistlan
 ENCARGADA DEL DPTO DE REC. FINANCIEROS
 Lilia Meléndez C

Estado de Flujo de Efectivo

Del 1o de Enero AL 30/sep/2016

(Cifras en pesos y centavos)

2015 2016

Flujos Netos de Efectivo de las Actividades de Operación

ORIGEN:

Ingresos por Ventas de Bienes y Servicios Producidos

Participaciones y Aportaciones:

Transferencias, Asignaciones y Subsidios y Otras Ayudas

APLICACIÓN:

Servicios Personales

Materiales y Suministros

Servicios Generales

Otras Aplicaciones de Operación

Flujos Netos de Efectivo por Actividades de Operación

\$15,193,760.17	\$13,795,444.00
\$2,244,645.32	\$1,678,218.00
\$30,611.85	
\$12,918,503.00	\$12,117,226.00
\$18,986,938.06	\$18,066,634.28
\$12,360,499.27	\$10,389,050.65
\$523,234.52	\$500,300.25
\$814,682.00	\$1,015,655.46
\$5,288,522.27	\$6,161,627.92
(\$3,793,177.89)	(\$4,271,190.28)

Flujos Netos de Efectivo de las Actividades de Inversión

ORIGEN:

Bienes Inmuebles, Infraestructura y Construcciones

Bienes Muebles

Otras Aplicaciones de Inversión

Flujos Netos de Efectivo por Actividades de Inversión

\$233,056.58	\$1,203,031.36
\$204,206.99	\$500,000.00
\$28,849.59	\$703,031.36
(\$233,056.58)	(\$1,203,031.36)

Flujos Netos de Efectivo de las Actividades de Financiamiento

ORIGEN:

APLICACIÓN:

Flujos Netos de Efectivo por Actividades de Financiamiento

(\$4,026,234.47)	(\$5,474,221.84)
\$8,435,620.73	\$16,878,018.36
\$4,409,386.26	\$11,403,796.72

Disminución Neta en el Efectivo y Equivalentes al Efectivo:

Efectivo y Equivalentes al Efectivo al Inicio del Ejercicio

Efectivo y Equivalentes al Efectivo al Final del Ejercicio



Instituto Tecnológico Superior de Nochistlan
32MISU007A
Dirección General

[Handwritten Signature]

DIRECTOR GENERAL



Instituto Tecnológico Superior de Nochistlan
ENCARGADA DEL DPTO DE REC. FINANCIEROS
L. C. LILIA MELENDEZ CERVANTES
Lilia Meléndez C.

INSTITUTO TECNOLÓGICO SUPERIOR DE NOCHISTLAN
ESTADO DE ZACATECAS
Estado Analítico de la Deuda y Otros Pasivos

Del 1o de Enero AL 30-sep-2016

(Cifras en pesos y centavos)

Saldo Final del Periodo	Saldo Inicial del Periodo
--------------------------------	----------------------------------

	Pso.	Mex.	Pso.	Mex.	
Deuda Interna a Corto Plazo	0.00	0.00	0.00	0.00	
Instituciones de Crédito	0.00	0.00	0.00	0.00	
Títulos y Valores	0.00	0.00	0.00	0.00	
Arrendamiento Financiero	0.00	0.00	0.00	0.00	
Deuda Externa a Corto Plazo	0.00	0.00	0.00	0.00	
Organismos Financieros Internacionales	0.00	0.00	0.00	0.00	
Deuda Bilateral	0.00	0.00	0.00	0.00	
Títulos y Valores	0.00	0.00	0.00	0.00	
Arrendamientos Financieros	0.00	0.00	0.00	0.00	

	Pso.	Mex.	Pso.	Mex.	
Deuda Interna a Largo Plazo	0.00	0.00	0.00	0.00	
Instituciones de Crédito	0.00	0.00	0.00	0.00	
Títulos y Valores	0.00	0.00	0.00	0.00	
Arrendamiento Financiero	0.00	0.00	0.00	0.00	
Deuda Externa a Largo Plazo	0.00	0.00	0.00	0.00	
Organismos Financieros Internacionales	0.00	0.00	0.00	0.00	
Deuda Bilateral	0.00	0.00	0.00	0.00	
Títulos y Valores	0.00	0.00	0.00	0.00	
Arrendamientos Financieros	0.00	0.00	0.00	0.00	

	Pso.	Mex.	Pso.	Mex.	
Deuda Interna a Largo Plazo	0.00	0.00	0.00	0.00	
Instituciones de Crédito	0.00	0.00	0.00	0.00	
Títulos y Valores	0.00	0.00	0.00	0.00	
Arrendamiento Financiero	0.00	0.00	0.00	0.00	
Deuda Externa a Largo Plazo	0.00	0.00	0.00	0.00	
Organismos Financieros Internacionales	0.00	0.00	0.00	0.00	
Deuda Bilateral	0.00	0.00	0.00	0.00	
Títulos y Valores	0.00	0.00	0.00	0.00	
Arrendamientos Financieros	0.00	0.00	0.00	0.00	

	Pso.	Mex.	Pso.	Mex.	
Otros Pasivos	6,164,107.30	1,412,772.68	6,164,107.30	1,412,772.68	
Subtotal a Largo Plazo	<u>6,164,107.30</u>	<u>1,412,772.68</u>	<u>6,164,107.30</u>	<u>1,412,772.68</u>	

Total Deuda y Otros Pasivos 6,164,107.30 1,412,772.68

Bajo protesta de decir verdad declaramos que los Estados Financieros y sus notas, son razonablemente correctos y son responsabilidad del emisor

Instituto Tecnológico Superior de Nochistlan
 L.C. LILIA MELÉNDEZ CERVANTES
 Encargada del Dpto. de Rec. Financieros
 Dpto. de Recursos Financieros

Instituto Tecnológico Superior de Nochistlan
 Dpto. de Recursos Financieros
 Dirección General

Instituto Tecnológico Superior de Nochistlan
 Dpto. de Recursos Financieros
 Dirección General
 Manuel Galindo Flores