

1 - Balanza de Comprobación del 1/dic al 31/dic/2015


Nat.	Cuenta	Nombre de la cuenta	SALDO ANTERIOR		MOVIMIENTOS		SALDO ACTUAL	
			DEUDOR	ACREDEDOR	DEUDOR	ACREDEDOR	DEUDOR	ACREDEDOR
D	1112	BANCOS/TESORERIA	9,977,647.66	0.00	9,332,505.50	10,874,532.43	8,435,620.73	0.00
D	1122	CUENTAS POR COBRAR A CORTO PLAZO	0.00	0.00	8,352,612.96	8,352,612.96	0.00	0.00
D	1123	DEUDORES DIVERSOS POR COBRAR A CORTO PLAZO	10,074.35	0.00	10,305.03	20,577.29	-197.91	0.00
D	1126	PRÉSTAMOS OTORGADOS A CORTO PLAZO	20,372.58	0.00	0.00	20,372.58	0.00	0.00
D	1129	OTROS DERECHOS A RECIBIR EFECTIVO O EQUIVALENTES A	4,368.07	0.00	0.00	0.00	4,368.07	0.00
D	1131	ANTICIPO A PROVEEDORES POR ADQUISICIÓN DE BIENES Y	52,974.10	0.00	116,000.00	34,400.00	134,574.10	0.00
D	1134	ANTICIPO A CONTRATISTAS POR OBRAS PÚBLICAS A CORTO	2,842,422.77	0.00	2,036,185.57	1,396,591.15	3,482,017.19	0.00
D	1231	TERRENOS	695,376.50	0.00	0.00	0.00	695,376.50	0.00
D	1233	EDIFICIOS NO HABITACIONALES	10,953,316.70	0.00	0.00	0.00	10,953,316.70	0.00
D	1236	CONSTRUCCIONES EN PROCESO EN BIENES PROPIOS	4,414,231.81	0.00	11,183,388.42	0.00	15,597,620.23	0.00
D	1241	MOBILIARIO Y EQUIPO DE ADMINISTRACIÓN	1,340,742.02	0.00	145,996.97	0.00	1,486,738.99	0.00
D	1242	MOBILIARIO Y EQUIPO EDUCACIONAL Y RECREATIVO	4,676,191.60	0.00	0.00	0.00	4,676,191.60	0.00
D	1244	VEHICULOS Y EQUIPO DE TRANSPORTE	2,262,276.09	0.00	0.00	0.00	2,262,276.09	0.00
D	1246	MAQUINARIA, OTROS EQUIPOS Y HERRAMIENTAS	11,973.60	0.00	4,500.00	0.00	16,473.60	0.00
D	1247	COLECCIONES, OBRAS DE ARTE Y OBJETOS VALIOSOS	3,309.00	0.00	0.00	0.00	3,309.00	0.00
D	1251	SOFTWARE	406,095.07	0.00	0.00	0.00	406,095.07	0.00
A	2111	SERVICIOS PERSONALES POR PAGAR A CORTO PLAZO	0.00	-0.00	2,922,586.34	2,922,586.34	0.00	-0.00
A	2112	PROVEEDORES POR PAGAR A CORTO PLAZO	0.00	9,567.29	320,059.66	357,111.66	0.00	46,619.29
A	2113	CONTRATISTAS POR OBRAS PÚBLICAS POR PAGAR A CORTO	0.00	0.00	0.00	6,006,690.46	0.00	6,006,690.46
A	2117	RETENCIONES Y CONTRIBUCIONES POR PAGAR A CORTO PLA	0.00	224,879.44	568,417.39	447,233.40	0.00	103,695.45
A	2119	OTRAS CUENTAS POR PAGAR A CORTO PLAZO	0.00	7,102.10	0.00	0.00	0.00	7,102.10
A	3130	ACTUALIZACIÓN DE LA HACIENDA PÚBLICA/PATRIMONIO	0.00	18,178,328.90	0.00	0.00	0.00	18,178,328.90
A	3220	RESULTADOS DE EJERCICIOS ANTERIORES	0.00	16,933,212.73	513,065.39	0.00	0.00	16,420,147.34
A	4173	INGRESOS POR VENTA DE BIENES Y SERVICIOS DE ORGANI	0.00	1,706,877.50	0.00	19,874.50	0.00	1,726,752.00
A	4213	CONVENIOS	0.00	15,629.17	0.00	6,009,153.18	0.00	6,024,782.35
A	4221	TRANSFERENCIAS INTERNAS Y ASIGNACIONES DEL SECTOR	0.00	15,440,094.62	0.00	2,323,585.28	0.00	17,763,679.90
D	5111	REMUNERACIONES AL PERSONAL DE CARÁCTER PERMANENTE	7,950,521.19	0.00	864,294.63	0.00	8,814,815.82	0.00
D	5112	REMUNERACIONES AL PERSONAL DE CARÁCTER TRANSITORIO	234,127.10	0.00	51,900.33	0.00	286,027.43	0.00
D	5113	REMUNERACIONES ADICIONALES Y ESPECIALES	974,668.18	0.00	1,209,566.48	0.00	2,184,234.66	0.00
D	5114	SEGURIDAD SOCIAL	1,735,407.48	0.00	366,668.85	0.00	2,102,076.33	0.00
D	5115	OTRAS PRESTACIONES SOCIALES Y ECONÓMICAS	2,052,475.03	0.00	356,551.05	0.00	2,409,026.08	0.00
D	5116	PAGO DE ESTÍMULOS A SERVIDORES PÚBLICOS	0.00	0.00	73,605.00	0.00	73,605.00	0.00
D	5121	MATERIALES DE ADMINISTRACIÓN, EMISIÓN DE DOCUMENTO	89,207.43	0.00	53,897.81	0.00	143,105.24	0.00
D	5122	ALIMENTOS Y UTENSILIOS	117,109.70	0.00	90,954.17	0.00	208,063.87	0.00
D	5123	MATERIAS PRIMAS Y MATERIALES DE PRODUCCIÓN Y COMER	2,676.12	0.00	0.00	0.00	2,676.12	0.00
D	5124	MATERIALES Y ARTICULOS DE CONSTRUCCIÓN Y DE REPARA	82,888.63	0.00	2,357.64	0.00	85,246.27	0.00
D	5125	PRODUCTOS QUÍMICOS, FARMACÉUTICOS Y DE LABORATORIO	7,084.04	0.00	1,636.26	0.00	8,720.30	0.00
D	5126	COMBUSTIBLES, LUBRICANTES Y ADITIVOS	221,466.36	0.00	35,194.40	0.00	256,660.76	0.00
D	5127	VESTUARIO, BLANCOS, PRENDAS DE PROTECCIÓN Y ARTÍCULO	70,501.84	0.00	8,352.00	0.00	78,853.84	0.00

CS

1 - Balanza de Comprobación del 1/dic al 31/dic/2015

Nat.	Cuenta	Nombre de la cuenta	SALDO ANTERIOR		MOVIMIENTOS		SALDO ACTUAL	
			DEUDOR	ACREEDOR	DEUDOR	ACREEDOR	DEUDOR	ACREEDOR
D	5129	HERRAMIENTAS, REFACCIONES Y ACCESORIOS MENORES	25,619.19	0.00	1,334.99	0.00	26,954.18	0.00
D	5131	SERVICIOS BÁSICOS	186,817.27	0.00	34,520.20	0.00	221,337.47	0.00
D	5132	SERVICIOS DE ARRENDAMIENTO	23,385.99	0.00	4,760.00	0.00	28,145.99	0.00
D	5133	SERVICIOS PROFESIONALES, CIENTÍFICOS Y TÉCNICOS Y	195,375.30	0.00	70,232.56	0.00	265,607.86	0.00
D	5134	SERVICIOS FINANCIEROS, BANCARIOS Y COMERCIALES	140,395.56	0.00	14,010.67	0.00	154,406.23	0.00
D	5135	SERVICIOS DE INSTALACIÓN, REPARACIÓN, MANTENIMIENTO	310,992.48	0.00	-28,482.88	0.00	282,509.60	0.00
D	5136	SERVICIOS DE COMUNICACIÓN SOCIAL Y PUBLICIDAD	70,345.30	0.00	31,848.00	0.00	102,193.30	0.00
D	5137	SERVICIOS DE TRASLADO Y VIÁTICOS	190,542.82	0.00	12,392.23	0.00	202,935.05	0.00
D	5138	SERVICIOS OFICIALES	71,328.92	0.00	20,546.61	0.00	91,875.53	0.00
D	5139	OTROS SERVICIOS GENERALES	91,383.90	0.00	3,557.00	0.00	94,940.90	0.00
D	8110	LEY DE INGRESOS ESTIMADA	16,723,035.00	0.00	0.00	0.00	16,723,035.00	0.00
A	8120	LEY DE INGRESOS POR EJECUTAR	0.00	337,783.38	8,487,503.96	8,149,720.58	0.00	0.00
D	8130	MODIFICACIONES A LA LEY DE INGRESOS ESTIMADA	771,720.50	0.00	8,149,720.58	134,891.00	8,786,550.08	0.00
A	8140	LEY DE INGRESOS DEVENGADA	0.00	0.00	8,352,612.96	8,352,612.96	0.00	0.00
A	8150	LEY DE INGRESOS RECAUDADA	0.00	17,156,972.12	0.00	8,352,612.96	0.00	25,509,585.08
A	8210	PRESUPUESTO DE EGRESOS APROBADO	0.00	16,723,035.00	0.00	0.00	0.00	16,723,035.00
D	8220	PRESUPUESTO DE EGRESOS POR EJERCER	2,254,806.35	0.00	7,120,755.07	9,256,388.46	119,172.96	0.00
A	8230	PRESUPUESTO DE EGRESOS MODIFICADO	0.00	1,631,122.54	1,271,715.88	8,392,470.95	0.00	8,751,877.61
D	8240	PRESUPUESTO DE EGRESOS COMPROMETIDO	30,000.00	0.00	9,256,388.46	9,286,388.46	0.00	0.00
D	8250	PRESUPUESTO DE EGRESOS DEVENGADO	0.00	0.00	9,286,388.46	3,279,698.00	6,006,690.46	0.00
D	8260	PRESUPUESTO DE EGRESOS EJERCIDO	7,710.00	0.00	3,279,698.00	3,242,646.00	44,762.00	0.00
D	8270	PRESUPUESTO DE EGRESOS PAGADO	16,061,641.19	0.00	3,242,646.00	0.00	19,304,287.19	0.00
		Sumas =>	88,364,604.79	88,364,604.79	97,232,750.60	97,232,750.60	117,262,295.48	117,262,295.48

Bajo protesta de decir verdad declaramos que los Estados Financieros y sus notas, son razonablemente correctos y son responsabilidad del emisor

  
**MTR. DIRECTOR GENERAL DEL GALINDO FLORES**  
 DIRECTOR GENERAL

  
**Lilia Meléndez Cervantes**  
 Superior de Noche  
 ENCARGADA DEL DPTO. DE REC. FINANCIEROS  
 DPTO. DE RECURSOS FINANCIEROS

5

INSTITUTO TECNOLÓGICO SUPERIOR DE NOCHISTLAN  
ESTADO DE ZACATECAS

Estado de Situación Financiera

AL 31/DIC/2015

(Cifras en pesos y centavos)


2014


2015

Página: 1

ACTIVO	2015	2014
<b>ACTIVO CIRCULANTE</b>		
EFFECTIVO Y EQUIVALENTES	\$8,435,620.73	\$16,878,018.36
DERECHOS A RECIBIR EFECTIVO O EQUIVALENTES	\$4,170.16	\$8,420.06
DERECHOS A RECIBIR BIENES O SERVICIOS	\$3,616,591.29	\$20,106.10
TOTAL DE ACTIVO CIRCULANTE	\$12,056,382.18	\$16,906,544.52
<b>ACTIVO NO CIRCULANTE</b>		
BIENES INMUEBLES, INFRAESTRUCTURA Y CONSTRUCCION	\$27,246,313.43	\$11,648,693.20
BIENES MUEBLES	\$8,444,989.28	\$7,139,464.95
ACTIVOS INTANGIBLES	\$406,095.07	\$406,095.07
TOTAL DE ACTIVO NO CIRCULANTE	\$36,097,397.78	\$19,194,253.22
<b>TOTAL DE ACTIVO</b>	<b>\$48,153,779.96</b>	<b>\$36,100,797.74</b>
<b>PASIVO</b>		
<b>PASIVO CIRCULANTE</b>		
CUENTAS POR PAGAR A CORTO PLAZO	\$6,164,107.30	\$283,111.76
TOTAL DE PASIVO CIRCULANTE	\$6,164,107.30	\$283,111.76
<b>PATRIMONIO</b>		
<b>HACIENDA PÚBLICA/PATRIMONIO CONTRIBUIDO</b>		
ACTUALIZACIÓN DE LA HACIENDA PÚBLICA/PATRIMONIO	\$18,178,328.90	\$18,178,328.90
TOTAL DE HACIENDA PÚBLICA/PATRIMONIO CONTRIBUIDO	\$18,178,328.90	\$18,178,328.90
<b>HACIENDA PÚBLICA/PATRIMONIO GENERADO</b>		
RESULTADO DEL EJERCICIO (AHORRO)	\$7,391,196.42	\$17,376,637.52
RESULTADOS DE EJERCICIOS ANTERIORES	\$16,420,147.34	\$262,719.56
TOTAL DE HACIENDA PÚBLICA/PATRIMONIO GENERADO	\$23,811,343.76	\$17,639,357.08
<b>TOTAL DE PATRIMONIO</b>	<b>\$41,989,672.66</b>	<b>\$35,817,685.98</b>
<b>TOTAL DE PASIVO Y PATRIMONIO</b>	<b>\$48,153,779.96</b>	<b>\$36,100,797.74</b>

Bajo protesta de decir verdad declaramos que los Estados Financieros y sus notas, son razonablemente correctos y son responsabilidad del emisor

  
 DIRECTOR GENERAL  
 INSTITUTO TECNOLÓGICO SUPERIOR DE NOCHISTLAN  
 MANUEL GALINDO FLORES

  
 ESTADOS UNIDOS MEXICANOS

L. C. LILIA MELENDREZ CERVANTES  
 ENCARGADA DEL DPTO DE REC. FINANCIEROS  
 Instituto Tecnológico Superior de Nochistlan  
 DPTO DE RECURSOS FINANCIEROS  
 Lilia Melendrez C.

(Cifras en pesos y %)

2014 2015 %

**1.- INGRESOS Y OTROS BENEFICIOS**


INGRESOS DE GESTIÓN	1,726,752.00	6.77	1,580,598.00	6.77
INGRESOS POR VENTA DE BIENES Y SERVICIOS	1,726,752.00	6.77	1,580,598.00	6.77
INGRESOS POR VENTA DE BIENES Y SERVICIOS DE ORGANISMOS	1,726,752.00	6.77	1,580,598.00	6.77
PARTICIPACIONES, APORTACIONES, TRANSFERENCIAS, ASIGNACIONES, SUBSIDIOS Y OTROS AYUDAS	23,788,462.25	93.23	25,162,240.38	93.23
CONVENIOS	6,024,782.35	23.61	10,481,069.38	31.75
TRANSFERENCIAS INTERNAS Y ASIGNACIONES DEL SECTOR PÚBLICO	17,763,679.90	69.62	14,681,171.00	44.48
OTROS INGRESOS Y BENEFICIOS	0.00	0.00	6,266,557.00	18.98
OTROS INGRESOS Y BENEFICIOS VARIOS	0.00	0.00	6,266,557.00	18.98
OTROS INGRESOS Y BENEFICIOS PAROS	0.00	0.00	6,266,557.00	18.98
<b>Total de Ingresos y Otros Beneficios</b>	<b>25,515,214.25</b>		<b>33,009,395.38</b>	

1.- INGRESOS Y OTROS BENEFICIOS	18,124,017.83	100.00	15,433,127.98	98.72
GASTOS DE FUNCIONAMIENTO	15,869,785.32	87.56	12,997,853.77	83.14
SERVICIOS PERSONALES	8,814,815.82	48.64	6,796,090.40	43.47
REMUNERACIONES AL PERSONAL DE CARÁCTER PERMANENTE	2,860,272.43	15.8	1,836,544.97	11.7
REMUNERACIONES AL PERSONAL DE CARÁCTER TRANSITORIO	2,184,234.66	12.05	3,070,050.16	19.64
REMUNERACIONES ADICIONALES Y ESPECIALES	2,102,076.33	11.60	1,622,484.34	10.38
SEGURIDAD SOCIAL	2,109,026.08	13.29	1,161,785.53	7.43
OTRAS PRESTACIONES SOCIALES Y ECONÓMICAS	73,605.00	0.41	163,788.37	1.05
PAGO DE ESTÍMULOS A SERVIDORES PÚBLICOS	810,280.58	4.47	925,896.30	5.92
MATERIALES Y SUMINISTROS	143,105.24	0.79	178,298.30	1.14
MATERIALES DE ADMINISTRACIÓN, EMISIÓN DE DOCUMENTO	208,063.87	1.15	188,211.23	1.20
ALIMENTOS Y UTENSILIOS	2,676.12	0.01	2,625.57	0.02
MATERIAS PRIMAS Y MATERIALES DE PRODUCCIÓN Y COMERCIALIZACIÓN	85,246.27	0.47	180,425.84	1.15
MATERIALES Y ARTÍCULOS DE CONSTRUCCIÓN Y DE REPARACIÓN	8,720.30	0.05	5,281.91	0.03
PRODUCTOS QUÍMICOS, FARMACÉUTICOS Y DE LABORATORIO	256,660.76	1.42	231,662.72	1.48
COMBUSTIBLES, LUBRICANTES Y ADITIVOS	78,853.84	0.44	95,765.36	0.61
VESTUARIO, BLANCOS, PRENDAS DE PROTECCIÓN Y ARTÍCULOS	26,954.18	0.15	43,625.37	0.28
HERRAMIENTAS, REFACCIONES Y ACCESORIOS MENORES	1,443,951.93	7.97	1,509,377.91	9.66
SERVICIOS GENERALES	221,337.47	1.22	191,132.23	1.22
SERVICIOS BÁSICOS	28,145.99	0.16	160,690.00	1.03
SERVICIOS DE ARRENDAMIENTO	265,607.86	1.47	325,331.97	2.08
SERVICIOS PROFESIONALES, CIENTÍFICOS Y TÉCNICOS Y SERVICIOS FINANCIEROS, BANCARIOS Y COMERCIALES	154,406.23	0.85	113,572.64	0.73
SERVICIOS DE INSTALACIÓN, REPARACIÓN, MANTENIMIENTO	282,509.60	1.56	183,400.64	1.17
SERVICIOS DE COMUNICACIÓN SOCIAL Y PUBLICIDAD	102,193.30	0.56	80,475.23	0.51
SERVICIOS DE TRASLADO Y VIÁTICOS	91,875.53	0.51	90,159.32	0.58
OTROS SERVICIOS GENERALES	94,940.90	0.52	151,028.90	0.97
PARTICIPACIONES Y APORTACIONES	0.00	0.00	199,629.88	1.28
CONVENIOS	0.00	0.00	199,629.88	1.28
CONVENIOS DE REASIGNACIÓN	0.00	0.00	199,629.88	1.28
<b>Total de Gastos y Otras Pérdidas</b>	<b>18,124,017.83</b>		<b>15,632,757.86</b>	

**Resultado del Ejercicio (Ahorro/Desahorro)** 7,391,196.42

17,376,637.52

Bajo protesta de decir verdad declaramos que los Estados Financieros y sus notas, son razonablemente correctos y son responsabilidad del emisor



Instituto Tecnológico Superior de Zacatecas  
 Director General: Manuel Galindo Flores  
 Director General: Lilia Meléndez Cervantes  
 Superior de Recursos Financieros

**INSTITUTO TECNOLÓGICO SUPERIOR DE NOCHISTLAN**  
**ESTADO DE ZACATECAS**

Página: 1

**Estado de Variación en la Hacienda Pública**  
**DEL 1º DE ENERO AL 31/DIC/2015**

(Cifras en pesos y centavos)

CONCEPTO	Hacienda Pública / Patrimonio Contribuido	Hacienda Pública / Patrimonio Generado de Ejercicios Anteriores	Hacienda Pública / Patrimonio Generado del Ejercicio	Ajustes por Cambios de Valor	TOTAL
<b>Rectificaciones de Resultados de Ejercicios Anteriores 2014</b>					
Rectificaciones de Resultados de Ejercicios Anteriores					
<b>Patrimonio Neto Inicial Ajustado del Ejercicio 2014</b>					
Aportaciones					
Donaciones de Capital					
<b>Variaciones de la Hacienda Pública/Patrimonio Neto del Ejercicio 2014</b>					
Resultados del Ejercicio (Ahorro/Desahorro)			0.00	17,376,637.52	17,376,637.52
Resultados de Ejercicios Anteriores			0.00	17,376,637.52	17,376,637.52
Revalúos					
<b>Reservas</b>					
<b>Hacienda Pública/Patrimonio Neto Final del Ejercicio 2014</b>			0.00	17,376,637.52	17,376,637.52
<b>Patrimonio Neto Inicial Ajustado del Ejercicio 2014</b>					
<b>Cambios de la Hacienda Pública/Patrimonio Neto del Ejercicio 2015</b>					
Aportaciones					
Donaciones de Capital					
Actualización de la Hacienda Pública/Patrimonio			18,178,328.90		18,178,328.90
<b>Variaciones de la Hacienda Pública/Patrimonio Neto del Ejercicio 2015</b>					
Resultados del Ejercicio (Ahorro/Desahorro)			16,420,147.34	-9,985,441.10	6,434,706.24
Resultados de Ejercicios Anteriores			16,420,147.34	-9,985,441.10	6,434,706.24
Revalúos					
<b>Reservas</b>					
<b>Saldo Neto en la Hacienda Pública / Patrimonio del Ejercicio 2015</b>	18,178,328.90	16,420,147.34	7,391,196.42		41,989,672.66

Bajo protesta de decir verdad declaramos que los Estados Financieros y sus notas, son razonablemente correctos y son responsabilidad del emisor



Lilia Meléndez C.

Instituto Tecnológico Superior de Nochistlan  
 Superior de Nochistlan  
 L.C LILIA MELENDEZ CERVANTES  
 ENCARGADA DEL DPTO DE REC. FINANCIEROS

MIRÓ HEAVY FOR MANEE CALINDO FLORES  
 DIRECTOR GENERAL

INSTITUTO TECNOLÓGICO SUPERIOR DE NOCHISTLAN  
ESTADO DE ZACATECAS

Estado de Cambios en la Situación Financiera  
DEL 1 DE ENERO AL 31/DIC/2015

(Cifras en pesos y centavos)

Aplicación

Origen

\$12,052,982.22

\$3,596,485.19

\$16,903,144.56

\$15,597,620.23

\$1,305,524.33

\$4,850,162.34

\$8,442,397.63

\$4,249.90

\$5,880,995.54

\$5,880,995.54

\$5,880,995.54

\$6,171,986.68

\$6,171,986.68

\$16,157,427.78

\$9,985,441.10

ACTIVO

ACTIVO CIRCULANTE

EFFECTIVO Y EQUIVALENTES

DERECHOS A RECIBIR EFFECTIVO O EQUIVALENTES

DERECHOS A RECIBIR BIENES O SERVICIOS

ACTIVO NO CIRCULANTE

BIENES INMUEBLES, INFRAESTRUCTURA Y CONSTRUCCIONES EN PROCESO

ACTIVOS INTANGIBLES

ACTIVOS INTANGIBLES

PASIVO

PASIVO CIRCULANTE

CUENTAS POR PAGAR A CORTO PLAZO

PATRIMONIO

HACIENDA PÚBLICA/PATRIMONIO CONTRIBUIDO

ACTUALIZACIÓN DE LA HACIENDA PÚBLICA/PATRIMONIO

HACIENDA PÚBLICA/PATRIMONIO GENERADO

RESULTADOS DEL EJERCICIO (AHORRO/ DESAHORRO)

RESULTADOS DE EJERCICIOS ANTERIORES

Instituto Tecnológico Superior de Nochistlan  
DPTO DE RECURSOS FINANCIEROS

L. C. LILIA MELÉNDEZ CERVANTES  
EN CARGADA DEL DPTO DE REC. FINANCIEROS



Director General  
Mtro. J. G. MANUEL GALINDO FLORES



Reporte en versión provisional, en tanto se publique normativa emitida por el CONAC al respecto. Bajo protesta de decir verdad declaramos que los Estados Financieros y sus notas, son razonablemente correctos y son responsabilidad del emisor.

**INSTITUTO TECNOLÓGICO SUPERIOR DE NOCHISTLAN  
ESTADO DE ZACATECAS**

**Estado de Flujo de Efectivo**

Del 1o de Enero AL 31/dic/2015

(Cifras en pesos y centavos)

2015                      2014

**Flujos Netos de Efectivo de las Actividades de Operación**

<b>ORIGEN:</b>			
Ingresos por Ventas de Bienes y Servicios Producidos	\$1,726,752.00	\$1,580,598.00	\$32,338,972.99
Participaciones y Aportaciones:	\$6,019,153.18	\$119,993.38	\$14,681,171.00
Transferencias, Asignaciones y Subsidios y Otras Ayudas	\$17,763,679.90	\$15,957,210.61	\$15,957,210.61
Otros Orígenes de Operación			
<b>APLICACIÓN:</b>			
Servicios Personales	\$15,869,785.32	\$12,997,853.77	\$15,433,127.98
Materiales y Suministros	\$810,280.58	\$925,896.30	\$12,997,853.77
Servicios Generales	\$1,399,189.93	\$1,509,377.91	\$1,509,377.91
Otras Aplicaciones de Operación	\$14,647,695.52	\$14,647,695.52	\$14,647,695.52
<b>Flujos Netos de Efectivo por Actividades de Operación</b>	<b>(\$7,217,366.27)</b>	<b>\$16,905,845.01</b>	<b>\$16,905,845.01</b>


**Flujos Netos de Efectivo de las Actividades de Inversión**


<b>ORIGEN:</b>			
Bienes Inmuebles, Infraestructura y Construcciones	\$500,000.00	\$659,010.04	\$711,646.11
Bienes Muebles	\$725,031.36	\$659,010.04	\$659,010.04
Otras Aplicaciones de Inversión		\$52,636.07	\$52,636.07
<b>Flujos Netos de Efectivo por Actividades de Inversión</b>	<b>(\$1,225,031.36)</b>	<b>(\$711,646.11)</b>	<b>(\$711,646.11)</b>

**Flujos Netos de Efectivo de las Actividades de Financiamiento**

<b>ORIGEN:</b>			
Disminución Neta en el Efectivo y Equivalentes al Efectivo:			
Efectivo y Equivalentes al Efectivo al Inicio del Ejercicio	\$16,878,018.36	\$683,819.46	\$16,878,018.36
Efectivo y Equivalentes al Efectivo al Final del Ejercicio	(\$8,442,397.63)	\$16,194,198.90	\$16,194,198.90

**Flujos Netos de Efectivo por Actividades de Financiamiento**

  
 INSTITUTO TECNOLÓGICO SUPERIOR DE NOCHISTLAN  
 DIRECTOR GENERAL  
 MANUEL GALINDO FLORES

  
 Superior de Recursos Financieros  
 ENCARGADA DEL DPTO. DE REC. FINANCIEROS  
 Lilia Meléndez

# INSTITUTO TECNOLÓGICO SUPERIOR DE NOCHISTOÁN ESTADO DE ZACATECAS

## Estado Analítico del Activo

Del 2 enero al 31 diciembre 2015

Página

1

CONCEPTO	Saldo del Inicial 1	Cargos del Periodo 2	Abonos del Periodo 3	Saldo Final 4=(1+2-3)	Variación del Periodo (4-1)
EFFECTIVO Y EQUIVALENTES	36,100,797.74	86,880,491.10	74,827,508.88	48,153,779.96	12,052,982.22
ACTIVO CIRCULANTE	16,906,544.52	69,977,346.54	74,827,508.88	12,056,382.18	-4,850,162.34
EFFECTIVO Y EQUIVALENTES	16,878,018.36	37,691,866.50	46,134,264.13	8,435,620.73	-8,442,397.63
DERECHOS A RECIBIR EFFECTIVO O EQUIVALENTES	8,420.06	25,867,480.83	25,871,730.73	4,170.16	-4,249.90
DERECHOS A RECIBIR BIENES O SERVICIOS	20,106.10	6,417,999.21	2,821,514.02	3,616,591.29	3,596,485.19
ACTIVO NO CIRCULANTE	19,194,253.22	16,903,144.56	0.00	36,097,397.78	16,903,144.56
BIENES INMUEBLES, INFRAESTRUCTURA Y CONSTRUCCIONES	11,648,693.20	15,597,620.23	0.00	27,246,313.43	15,597,620.23
BIENES MUEBLES	7,139,464.95	1,305,524.33	0.00	8,444,989.28	1,305,524.33
ACTIVOS INTANGIBLES	406,095.07	0.00	0.00	406,095.07	-0.00



  
**MANUEL GALINDO FLORES**  
 DIRECTOR GENERAL



**Lilia Meléndrez C.**  
 ENCARGADA DEL DPTO DE REC. FINANCIEROS  
 Instituto Tecnológico Superior de Nochistlán  
 DPTO. DE RECURSOS FINANCIEROS

Bajo protesta de decir verdad declaramos que los Estados Financieros y sus notas, son razonablemente correctos y son responsabilidad del emisor

035



INSTITUTO TECNOLÓGICO SUPERIOR DE NOCHISTLAN  
ESTADO DE ZACATECAS

Estado Analítico de la Deuda y Otros Pasivos  
Del 1o de Enero AL 31-dic-2015

(Cifras en pesos y centavos)

Saldo Final del Periodo      Saldo Inicial del Periodo      Moneda de Institución o Contratación País Acreedor      Denominación de las Deudas

**Deuda Interna a Corto Plazo**

0.00	0.00	Mex.	Instituciones de Crédito
0.00	0.00	Mex.	Títulos y Valores
0.00	0.00	Mex.	Arrendamiento Financiero
<b>0.00</b>	<b>0.00</b>		

**Deuda Externa a Corto Plazo**

0.00	0.00	Mex.	Organismos Financieros Internacionales
0.00	0.00	Mex.	Deuda Bilateral
0.00	0.00	Mex.	Títulos y Valores
0.00	0.00	Mex.	Arrendamientos Financieros
<b>0.00</b>	<b>0.00</b>		

**Subtotal a Corto Plazo**

**Deuda Interna a Largo Plazo**

0.00	0.00	Mex.	Instituciones de Crédito
0.00	0.00	Mex.	Títulos y Valores
0.00	0.00	Mex.	Arrendamiento Financiero
<b>0.00</b>	<b>0.00</b>		

**Deuda Externa a Largo Plazo**

0.00	0.00	Mex.	Organismos Financieros Internacionales
0.00	0.00	Mex.	Deuda Bilateral
0.00	0.00	Mex.	Títulos y Valores
0.00	0.00	Mex.	Arrendamientos Financieros
<b>0.00</b>	<b>0.00</b>		

**Subtotal a Largo Plazo**

**Otros Pasivos**

6,164,107.30	283,111.76	Mex.	Otros Pasivos
<b>6,164,107.30</b>	<b>283,111.76</b>		

**Total Deuda y Otros Pasivos**

  
 Director General  
 Instituto Tecnológico Superior de Nochistlan  
 Dpto. de Recursos Financieros

Lilia Meléndez Cerantes  
 Encargada del Dpto. de Rec. Financieros  
 Instituto Tecnológico Superior de Nochistlan  
 Dpto. de Recursos Financieros



034