

INSTITUTO TECNOLÓGICO SUPERIOR DE NOCHISTLAN  
ESTADO DE ZACATECAS  
**1 - Balanza de Comprobación del 1/sep al 30/sep/2015**

Página: 1

Nat.	Cuenta	Nombre de la cuenta	SALDO ANTERIOR		MOVIMIENTOS		SALDO ACTUAL	
			DEUDOR	ACREEDOR	DEUDOR	ACREEDOR	DEUDOR	ACREEDOR
D	1112	BANCOS/TESORERÍA	12,996,805.85	0.00	1,666,926.26	3,259,935.39	11,403,796.72	0.00
D	1122	CUENTAS POR COBRAR A CORTO PLAZO	0.00	0.00	1,315,744.00	1,315,744.00	0.00	0.00
D	1123	DEUDORES DIVERSOS POR COBRAR A CORTO PLAZO	14,084.47	0.00	15,900.00	21,047.92	8,936.55	0.00
D	1126	PRÉSTAMOS OTORGADOS A CORTO PLAZO	30,372.58	0.00	0.00	0.00	30,372.58	0.00
D	1129	OTROS DERECHOS A RECIBIR EFECTIVO O EQUIVALENTES A	4,384.41	0.00	16.00	16.00	4,384.41	0.00
D	1131	ANTICIPO A PROVEEDORES POR ADQUISICIÓN DE BIENES Y	36,686.10	0.00	20,000.00	3,712.00	52,974.10	0.00
D	1134	ANTICIPO A CONTRATISTAS POR OBRAS PÚBLICAS A CORTO	2,944,150.80	0.00	0.00	547,372.19	2,396,778.61	0.00
D	1231	TERRENOS	695,376.50	0.00	0.00	0.00	695,376.50	0.00
D	1233	EDIFICIOS NO HABITACIONALES	10,953,316.70	0.00	0.00	0.00	10,953,316.70	0.00
D	1236	CONSTRUCCIONES EN PROCESO EN BIENES PROPIOS	534,359.89	0.00	2,028,926.26	0.00	2,563,286.15	0.00
D	1241	MOBILIARIO Y EQUIPO DE ADMINISTRACIÓN	1,318,742.02	0.00	0.00	0.00	1,318,742.02	0.00
D	1242	MOBILIARIO Y EQUIPO EDUCACIONAL Y RECREATIVO	4,676,191.60	0.00	0.00	0.00	4,676,191.60	0.00
D	1244	VEHÍCULOS Y EQUIPO DE TRANSPORTE	2,262,276.09	0.00	0.00	0.00	2,262,276.09	0.00
D	1246	MAQUINARIA, OTROS EQUIPOS Y HERRAMIENTAS	7,402.98	0.00	4,570.62	0.00	11,973.60	0.00
D	1247	COLECCIONES, OBRAS DE ARTE Y OBJETOS VALIOSOS	3,309.00	0.00	0.00	0.00	3,309.00	0.00
D	1251	SOFTWARE	406,095.07	0.00	0.00	0.00	406,095.07	0.00
A	2111	SERVICIOS PERSONALES POR PAGAR A CORTO PLAZO	0.00	-0.00	1,168,445.68	1,168,445.68	0.00	-0.00
A	2112	PROVEEDORES POR PAGAR A CORTO PLAZO	0.00	8,107.29	236,745.99	241,136.99	0.00	12,498.29
A	2117	RETENCIONES Y CONTRIBUCIONES POR PAGAR A CORTO PLA	0.00	204,374.50	157,859.11	154,267.18	0.00	200,782.57
A	2119	OTRAS CUENTAS POR PAGAR A CORTO PLAZO	0.00	13,102.10	6,000.00	0.00	0.00	7,102.10
A	3130	ACTUALIZACIÓN DE LA HACIENDA PÚBLICA/PATRIMONIO	0.00	18,178,328.90	0.00	0.00	0.00	18,178,328.90
A	3220	RESULTADOS DE EJERCICIOS ANTERIORES	0.00	17,004,947.41	1,275.38	0.00	0.00	17,003,672.03
A	4173	INGRESOS POR VENTA DE BIENES Y SERVICIOS DE ORGANI	0.00	1,618,453.00	0.00	59,765.00	0.00	1,678,218.00
A	4213	CONVENIOS	0.00	5,629.17	0.00	0.00	0.00	5,629.17
A	4221	TRANSFERENCIAS INTERNAS Y ASIGNACIONES DEL SECTOR	0.00	10,361,247.00	0.00	1,255,979.00	0.00	11,617,226.00
D	5111	REMUNERACIONES AL PERSONAL DE CARÁCTER PERMANENTE	5,589,508.81	0.00	691,795.05	0.00	6,281,303.86	0.00
D	5112	REMUNERACIONES AL PERSONAL DE CARÁCTER TRANSITORIO	59,180.88	0.00	62,067.79	0.00	121,248.67	0.00
D	5113	REMUNERACIONES ADICIONALES Y ESPECIALES	761,178.06	0.00	55,862.27	0.00	817,040.33	0.00
D	5114	SEGURIDAD SOCIAL	1,089,313.41	0.00	288,051.61	0.00	1,377,365.02	0.00
D	5115	OTRAS PRESTACIONES SOCIALES Y ECONÓMICAS	1,721,423.81	0.00	70,668.96	0.00	1,792,092.77	0.00
D	5121	MATERIALES DE ADMINISTRACIÓN, EMISIÓN DE DOCUMENTO	58,493.65	0.00	27,364.05	0.00	85,857.70	0.00
D	5122	ALIMENTOS Y UTENSILIOS	94,827.81	0.00	15,210.45	0.00	110,038.26	0.00
D	5123	MATERIAS PRIMAS Y MATERIALES DE PRODUCCIÓN Y COMER	2,676.12	0.00	0.00	0.00	2,676.12	0.00
D	5124	MATERIALES Y ARTÍCULOS DE CONSTRUCCIÓN Y DE REPARA	66,614.84	0.00	14,456.30	0.00	81,071.14	0.00
D	5125	PRODUCTOS QUÍMICOS, FARMACÉUTICOS Y DE LABORATORIO	7,052.54	0.00	31.50	0.00	7,084.04	0.00
D	5126	COMBUSTIBLES, LUBRICANTES Y ADITIVOS	129,867.52	0.00	25,284.02	0.00	155,151.54	0.00
D	5127	VESTUARIO, BLANCOS, PRENDAS DE PROTECCIÓN Y ARTÍCUCU	11,635.14	0.00	31,738.12	0.00	43,373.26	0.00
D	5129	HERRAMIENTAS, REFACCIONES Y ACCESORIOS MENORES	16,043.19	0.00	9,576.00	0.00	25,619.19	0.00
D	5131	SERVICIOS BÁSICOS	129,686.87	0.00	21,133.00	0.00	150,819.87	0.00
D	5132	SERVICIOS DE ARRENDAMIENTO	17,585.99	0.00	0.00	0.00	17,585.99	0.00

130

1- Balanza de Comprobación del 1/sep al 30/sep/2015

Nat.	Cuenta	Nombre de la cuenta	SALDO ANTERIOR		MOVIMIENTOS		SALDO ACTUAL	
			DEUDOR	ACREEDOR	DEUDOR	ACREEDOR	DEUDOR	ACREEDOR
D	5133	SERVICIOS PROFESIONALES, CIENTÍFICOS Y TÉCNICOS Y	170,613.30	0.00	14,370.00	0.00	184,983.30	0.00
D	5134	SERVICIOS FINANCIEROS, BANCARIOS Y COMERCIALES	74,800.10	0.00	10,100.08	0.00	84,900.18	0.00
D	5135	SERVICIOS DE INSTALACIÓN, REPARACIÓN, MANTENIMIENTO	287,976.03	0.00	3,104.16	0.00	291,080.19	0.00
D	5136	SERVICIOS DE COMUNICACIÓN SOCIAL Y PUBLICIDAD	51,637.84	0.00	11,800.00	0.00	63,437.84	0.00
D	5137	SERVICIOS DE TRASLADO Y VIÁTICOS	112,371.78	0.00	17,726.29	0.00	130,098.07	0.00
D	5138	SERVICIOS OFICIALES	10,767.60	0.00	15,155.40	0.00	25,923.00	0.00
D	5139	OTROS SERVICIOS GENERALES	47,380.02	0.00	19,517.00	0.00	66,897.02	0.00
D	8110	LEY DE INGRESOS ESTIMADA	16,723,035.00	0.00	0.00	0.00	16,723,035.00	0.00
A	8120	LEY DE INGRESOS POR EJECUTAR	0.00	5,447,131.00	1,315,744.00	25,845.00	0.00	4,157,232.00
D	8130	MODIFICACIONES A LA LEY DE INGRESOS ESTIMADA	703,796.00	0.00	25,845.00	0.00	729,641.00	0.00
A	8140	LEY DE INGRESOS DEVENGADA	0.00	0.00	1,315,744.00	1,315,744.00	0.00	0.00
A	8150	LEY DE INGRESOS RECAUDADA	0.00	0.00	0.00	0.00	0.00	0.00
A	8210	PRESUPUESTO DE EGRESOS APROBADO	0.00	11,979,700.00	0.00	1,315,744.00	0.00	13,295,444.00
D	8220	PRESUPUESTO DE EGRESOS POR EJERCER	5,590,106.48	0.00	0.00	0.00	4,187,126.86	0.00
A	8230	PRESUPUESTO DE EGRESOS MODIFICADO	0.00	613,591.53	244,154.92	244,154.92	0.00	613,591.53
D	8240	PRESUPUESTO DE EGRESOS COMPROMETIDO	37,424.00	0.00	1,402,979.62	1,409,582.67	30,820.95	0.00
D	8250	PRESUPUESTO DE EGRESOS DEVENGADO	0.00	0.00	1,409,582.67	1,409,582.67	0.00	0.00
D	8260	PRESUPUESTO DE EGRESOS EJERCIDO	6,250.00	0.00	1,409,582.67	1,405,191.67	10,641.00	0.00
D	8270	PRESUPUESTO DE EGRESOS PAGADO	11,702,846.05	0.00	1,405,191.67	0.00	13,108,037.72	0.00
Sumas =>			82,157,646.90	82,157,646.90	16,556,245.90	16,556,245.90	83,492,759.59	83,492,759.59

ESTADOS UNIDOS MEXICANOS  
SECRETARÍA DE EDUCACIÓN PÚBLICA  
INSTITUTO TECNOLÓGICO SUPERIOR DE NOCHISTLAN  
*[Firma]*  
MATEO MANUEL GALINDO FLORES  
DIRECTOR GENERAL

ESTADOS UNIDOS MEXICANOS  
SECRETARÍA DE EDUCACIÓN PÚBLICA  
INSTITUTO TECNOLÓGICO SUPERIOR DE NOCHISTLAN  
Lilia Meléndez C.  
Superior de NOCHISTLAN  
ENCARGADA DEL DPTO DE REC. FINANCIEROS  
\*PTO DE RECURSOS FINANCIEROS\*

<b>ACTIVO</b>		
<b>ACTIVO CIRCULANTE</b>		
EFFECTIVO Y EQUIVALENTES	\$11,403,796.72	\$11,139,819.37
DERECHOS A RECIBIR EFECTIVO O EQUIVALENTES	\$43,693.54	\$11,662.48
DERECHOS A RECIBIR BIENES O SERVICIOS	\$2,449,752.71	\$20,483.10
TOTAL DE ACTIVO CIRCULANTE	\$13,897,242.97	\$1,171,964.95
<b>ACTIVO NO CIRCULANTE</b>		
BIENES INMUEBLES, INFRAESTRUCTURA Y CONSTRUCCIONES	\$14,211,979.35	\$11,648,693.20
BIENES MUEBLES	\$8,272,492.31	\$6,717,812.01
ACTIVOS INTANGIBLES	\$406,095.07	\$406,095.07
TOTAL DE ACTIVO NO CIRCULANTE	\$22,890,566.73	\$18,772,600.28
<b>TOTAL DE ACTIVO</b>	<b>\$36,787,809.70</b>	<b>\$19,944,565.23</b>

<b>PASIVO</b>		
<b>PASIVO CIRCULANTE</b>		
CUENTAS POR PAGAR A CORTO PLAZO	\$220,382.96	\$209,122.44
TOTAL DE PASIVO CIRCULANTE	\$220,382.96	\$209,122.44
<b>TOTAL DE PASIVO</b>	<b>\$220,382.96</b>	<b>\$209,122.44</b>

<b>PATRIMONIO</b>		
<b>HACIENDA PÚBLICA/PATRIMONIO CONTRIBUIDO</b>		
ACTUALIZACIÓN DE LA HACIENDA PÚBLICA/PATRIMONIO	\$18,178,328.90	\$18,178,328.90
TOTAL DE HACIENDA PÚBLICA/PATRIMONIO CONTRIBUIDO	\$18,178,328.90	\$18,178,328.90
<b>HACIENDA PÚBLICA/PATRIMONIO GENERADO</b>		
RESULTADO DEL EJERCICIO (AHORRO)	\$1,385,425.81	\$1,294,394.33
RESULTADOS DE EJERCICIOS ANTERIORES	\$17,003,672.03	\$262,719.56
TOTAL DE HACIENDA PÚBLICA/PATRIMONIO GENERADO	\$18,389,097.84	\$1,557,113.89
<b>TOTAL DE PASIVO Y PATRIMONIO</b>	<b>\$36,567,426.74</b>	<b>\$19,735,442.79</b>
<b>TOTAL DE PASIVO Y PATRIMONIO</b>	<b>\$36,787,809.70</b>	<b>\$19,944,565.23</b>

Instituto Tecnológico Superior de Nochistlan  
 ENCARGADA DEL DPTO DE REC. FINANCIEROS  
 L.C LILIA MIELENDEZ CERVANTES  
 Lilia Meléndez C.



Instituto Tecnológico Superior de Nochistlan  
 DIRECTOR GENERAL  
 Mtro Hector Manuel Galindo Flores



*[Handwritten signature]*

**1.- INGRESOS Y OTROS BENEFICIOS**

INGRESOS DE GESTIÓN	1,678,218.00	12.62	1,475,886.50	13.44
INGRESOS POR VENTA DE BIENES Y SERVICIOS	1,678,218.00	12.62	1,475,886.50	13.44
INGRESOS POR VENTA DE BIENES Y SERVICIOS DE ORGANISMO	1,678,218.00	12.62	1,475,886.50	13.44
PARTICIPACIONES, APORTACIONES, TRANSFERENCIAS, ASIGNACIONES	11,622,855.17	87.38	9,503,774.69	86.56
PARTICIPACIONES Y APORTACIONES	5,629.17	0.04	119,964.53	1.09
CONVENIOS	5,629.17	0.04	119,964.53	1.09
TRANSFERENCIAS, ASIGNACIONES, SUBSIDIOS Y OTRAS AYUDAS	11,617,226.00	87.34	9,383,810.16	85.47
TRANSFERENCIAS INTERNAS Y ASIGNACIONES DEL SECTOR PÚBLICO	11,617,226.00	87.34	9,383,810.16	85.47
<b>Total de Ingresos y Otros Beneficios</b>	<b>13,301,073.17</b>	<b>100.00</b>	<b>10,979,661.19</b>	<b>100.00</b>

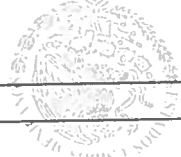
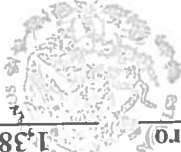
**2.- GASTOS Y OTRAS PERDIDAS**

GASTOS DE FUNCIONAMIENTO	11,915,647.36	100.00	9,685,266.86	100.00
SERVICIOS PERSONALES	10,389,050.65	87.19	8,196,392.43	84.63
REMUNERACIONES AL PERSONAL DE CARÁCTER PERMANENTE	6,281,303.86	52.71	4,945,623.43	51.06
REMUNERACIONES AL PERSONAL DE CARÁCTER TRANSITORIO	121,248.67	1.02	104,559.69	1.08
REMUNERACIONES ADICIONALES Y ESPECIALES	817,040.33	6.86	1,318,722.10	13.62
SEGURIDAD SOCIAL	1,377,365.02	11.56	1,051,408.42	10.86
OTRAS PRESTACIONES SOCIALES Y ECONÓMICAS	1,792,092.77	15.04	741,108.39	7.65
PAGO DE ESTÍMULOS A SERVIDORES PÚBLICOS	0.00	0.00	34,970.40	0.36
MATERIALES Y SUMINISTROS	510,871.25	4.29	650,741.85	6.72
MATERIALES DE ADMINISTRACIÓN, EMISIÓN DE DOCUMENTO	85,857.70	0.72	145,801.72	1.51
ALIMENTOS Y UTENSILIOS	110,038.26	0.92	94,866.15	0.98
MATERIAS PRIMAS Y MATERIALES DE PRODUCCIÓN Y COMERCIALIZACIÓN	2,676.12	0.02	395.56	0.00
MATERIALES Y ARTÍCULOS DE CONSTRUCCIÓN Y DE REPARACIÓN	81,071.14	0.68	147,408.75	1.52
PRODUCTOS QUÍMICOS, FARMACÉUTICOS Y DE LABORATORIO	7,084.04	0.06	4,250.77	0.04
COMBUSTIBLES, LUBRICANTES Y ADITIVOS	155,151.54	1.30	136,706.97	1.41
TUARRO, BLANCOS, PRENDAS DE PROTECCIÓN Y ARTÍCULOS DE PUNTA	43,373.26	0.36	87,668.56	0.91
HERRAMIENTAS, REFACCIONES Y ACCESORIOS MENORES	25,619.19	0.22	33,643.37	0.35
SERVICIOS GENERALES	1,015,725.46	8.52	838,132.58	8.65
SERVICIOS BÁSICOS	150,819.87	1.27	142,919.23	1.48
SERVICIOS DE ARRENDAMIENTO	17,585.99	0.15	68,728.00	0.71
SERVICIOS PROFESIONALES, CIENTÍFICOS Y TÉCNICOS Y SERVICIOS DE ASISTENCIA	184,983.30	1.55	102,000.53	1.05
SERVICIOS FINANCIEROS, BANCARIOS Y COMERCIALES	84,900.18	0.71	97,535.73	1.01
SERVICIOS DE INSTALACIÓN, REPARACIÓN, MANTENIMIENTO Y SERVICIOS DE INGENIERÍA	291,080.19	2.44	133,676.21	1.38
SERVICIOS DE COMUNICACIÓN SOCIAL Y PUBLICIDAD	63,437.84	0.53	23,925.23	0.25
SERVICIOS DE TRASLADO Y VIÁTICOS	130,098.07	1.09	118,294.35	1.22
SERVICIOS OFICIALES	25,923.00	0.22	42,620.40	0.44
OTROS SERVICIOS GENERALES	66,897.02	0.56	108,432.90	1.12
<b>Total de Gastos y Otras Pérdidas</b>	<b>11,915,647.36</b>	<b>100.00</b>	<b>9,685,266.86</b>	<b>100.00</b>

Resultado del Ejercicio (Ahorro/Desahorro)

1,385,425.81

1,294,394.33



Instituto Tecnológico Superior de Nochistlan  
Mtro Hector Manuel Galindo Flores  
Director General

Instituto Tecnológico Superior de Nochistlan  
Lilia Meléndez Cerantes  
Encargada del Dpto de Rec. Financieros

Bajo protesta de decir verdad declaramos que los Estados Financieros y sus notas, son razonablemente correctos y son responsabilidad del emisor

197

**Estado de Variación en la Hacienda Pública  
DEL 1º DE ENERO AL 30/SEPT/2015**

(Cifras en pesos y centavos)

	Hacienda Pública / / Patrimonio Contribuido	Hacienda Pública / Patrimonio Generado de Ejercicios Anteriores	Hacienda Pública / Patrimonio Generado del Ejercicio	Ajustes por Cambios de Valor	TOTAL
<b>Rectificaciones de Resultados de Ejercicios Anteriores 2014</b>					
Rectificaciones de Resultados de Ejercicios Anteriores					
<b>Patrimonio Neto Inicial Ajustado del Ejercicio 2014</b>					
Aportaciones					
Donaciones de Capital					
<b>Variaciones de la Hacienda Pública/Patrimonio Neto del Ejercicio 2014</b>					
Resultados del Ejercicio (Ahorro/Desahorro)					
Resultados de Ejercicios Anteriores					
Revaluos					
<b>Reservas</b>					
<b>Hacienda Pública/Patrimonio Neto Final del Ejercicio 2014</b>					
<b>Patrimonio Neto Inicial Ajustado del Ejercicio 2014</b>					
Actualización de la Hacienda Pública/Patrimonio					
<b>Cambios de la Hacienda Pública/Patrimonio Neto del Ejercicio 2015</b>					
Aportaciones					
Donaciones de Capital					
Actualización de la Hacienda Pública/Patrimonio					
<b>Variaciones de la Hacienda Pública/Patrimonio Neto del Ejercicio 2015</b>					
Resultados del Ejercicio (Ahorro/Desahorro)					
Resultados de Ejercicios Anteriores					
Revaluos					
<b>Reservas</b>					
<b>Saldo Neto en la Hacienda Pública / Patrimonio del Ejercicio 2015</b>					



*[Handwritten Signature]*  
DIRECTOR GENERAL  
MANUEL GALINDO FLORES



*[Handwritten Signature]*  
ENCARGADA DEL DPTO DE REC. FINANCIEROS  
L. C. LILIA MELENDREZ CERVANTES

Bajo protesta de decir verdad declaramos que los Estados Financieros y sus notas son razonablemente correctos y son responsabilidad del emisor

100

Aplicación

Origen

\$16,843,244.47

\$12,725,278.02

\$10,263,977.35

\$32,031.06

\$2,429,269.61

\$4,117,966.45

\$2,563,286.15

\$1,554,680.30

**ACTIVO**

**ACTIVO CIRCULANTE**

EFFECTIVO Y EQUIVALENTES

DERECHOS A RECIBIR EFECTIVO O EQUIVALENTES  
DERECHOS A RECIBIR BIENES O SERVICIOS

**ACTIVO NO CIRCULANTE**

INMUEBLES, INFRAESTRUCTURA Y CONSTRUCCIONES EN PR

BIENES MUEBLES

ACTIVOS INTANGIBLES

**PASIVO**

**PASIVO CIRCULANTE**

CUENTAS POR PAGAR A CORTO PLAZO

\$11,260.52

\$11,260.52

\$11,260.52

**PATRIMONIO**

**HACIENDA PÚBLICA/PATRIMONIO CONTRIBUIDO**

ACTUALIZACIÓN DE LA HACIENDA PÚBLICA/PATRIMONIO  
**HACIENDA PÚBLICA/PATRIMONIO GENERADO**

RESULTADOS DEL EJERCICIO (AHORRO/ DESAHORRO)  
RESULTADOS DE EJERCICIOS ANTERIORES

\$16,831,983.95

\$91,031.48

\$16,740,952.47



Instituto Tecnológico Superior de Nochistlan  
Lilia Meléndez C.  
ENCARGADA DEL DPTO DE REC. FINANCIEROS  
DPTO. DE RECURSOS FINANCIEROS

Instituto Tecnológico Superior de Nochistlan  
Superintendente General  
Mtro. Héctor Manuel Galindo Flores

Bajo protesta de decir verdad declaramos que los Estados Financieros y sus notas, son razonablemente correctos y son responsabilidad del emisor

**Estado de Flujo de Efectivo**  
**Del 1o de Enero AL 30/sep/2015**

(Cifras en pesos y centavos)

2014

2015

**Flujos Netos de Efectivo de las Actividades de Operación**

<b>ORIGEN:</b>	
Ingresos por Ventas de Bienes y Servicios Producidos	\$1,678,218.00
Participaciones y Aportaciones:	\$12,117,226.00
Transferencias, Asignaciones y Subsidios y Otras Ayudas	\$18,066,634.28
<b>APLICACIÓN:</b>	
Servicios Personales	\$8,196,392.43
Materiales y Suministros	\$10,389,050.65
Servicios Generales	\$500,300.25
Otras Aplicaciones de Operación	\$1,015,655.46
	\$6,161,627.92
<b>Flujos Netos de Efectivo de las Actividades de Operación</b>	<b>(\$4,271,190.28)</b>

\$1,475,886.50	\$9,929,389.90
\$119,964.53	\$8,196,392.43
\$9,383,810.16	\$646,728.85
	\$838,132.58
	\$248,136.04
	\$1,050,271.29
<b>\$10,979,661.19</b>	<b>\$1,050,271.29</b>

**\$594,271.38**

\$541,635.31	\$52,636.07
<b>(\$594,271.38)</b>	

**Flujos Netos de Efectivo de las Actividades de Inversión**

<b>ORIGEN:</b>	
Bienes Inmuebles, Infraestructura y Construcciones	\$500,000.00
Bienes Muebles	\$703,031.36
Otras Aplicaciones de Inversión	(\$1,203,031.36)
<b>Flujos Netos de Efectivo por Actividades de Inversión</b>	<b>(\$1,203,031.36)</b>

**Flujos Netos de Efectivo de las Actividades de Financiamiento**

<b>ORIGEN:</b>	
<b>APLICACIÓN:</b>	
Disminución Neta en el Efectivo y Equivalentes al Efectivo:	(\$5,474,221.64)
Efectivo y Equivalentes al Efectivo al Inicio del Ejercicio	\$16,878,018.36
Efectivo y Equivalentes al Efectivo al Final del Ejercicio	\$11,403,796.72

**\$455,999.91**

**\$683,819.46**

**\$1,139,819.37**



Lia Meléndez C

Instituto Tecnológico Superior de Nochistlan  
Superior de Nochistlan


DEPARTAMENTO DE RECURSOS FINANCIEROS

**Director General**  
Mtro. Manuel Galindo Flores

**Estado Analítico del Activo**

Del 1 septiembre al 30 septiembre 2015

CONCEPTO	Saldo	Cargos	Abonos	Saldo	Variación
	Inicial 1	del Periodo 2	del Periodo 3	Final 4=(1+2-3)	
<b>EFFECTIVO Y EQUIVALENTES</b>	<b>36,883,554.06</b>	<b>5,052,083.14</b>	<b>5,147,827.50</b>	<b>36,787,809.70</b>	<b>-95,744.36</b>
<b>ACTIVO CIRCULANTE</b>	<b>16,026,484.21</b>	<b>3,018,586.26</b>	<b>5,147,827.50</b>	<b>13,897,242.97</b>	<b>-2,129,241.24</b>
EFFECTIVO Y EQUIVALENTES	12,996,805.85	1,666,926.26	3,259,935.39	11,403,796.72	-1,593,009.13
DERECHOS A RECIBIR EFFECTIVO O EQUIVALENTES	48,841.46	1,331,660.00	1,336,807.92	43,693.54	-5,147.92
DERECHOS A RECIBIR BIENES O SERVICIOS	2,980,836.90	20,000.00	551,084.19	2,449,752.71	-531,084.19
<b>ACTIVO NO CIRCULANTE</b>	<b>20,857,069.85</b>	<b>2,033,496.88</b>	<b>0.00</b>	<b>22,890,566.73</b>	<b>2,033,496.88</b>
BIENES INMUEBLES, INFRAESTRUCTURA Y CONSTRUCCIONES EN PROCE	12,183,053.09	2,028,926.26	0.00	14,211,979.35	2,028,926.26
BIENES MUEBLES	8,267,921.69	4,570.62	0.00	8,272,492.31	4,570.62
ACTIVOS INTANGIBLES	406,095.07	0.00	0.00	406,095.07	0.00

  
**MANUEL GALINDO FLORES**  
 Director General

  
**Instituto Tecnológico de Nochiistlan**  
**Supertor de Nochiistlan**  
**ENCARGADA DEL DPTO DE REC. FINANCIEROS**  
**GLILIA MELENDEZ CERVANTES**

123



Saldo Final del Periodo	Moneda de Institución o País Acreedor	Saldo Inicial del Periodo	Denominación de las Deudas
-------------------------	---------------------------------------	---------------------------	----------------------------

0.00	Mex.	0.00	Deuda Interna a Corto Plazo
------	------	------	-----------------------------

0.00	Mex.	0.00	Instituciones de Crédito
0.00	Mex.	0.00	Títulos y Valores
0.00	Mex.	0.00	Arrendamiento Financiero

0.00	Mex.	0.00	Deuda Externa a Corto Plazo
------	------	------	-----------------------------

0.00	Mex.	0.00	Organismos Financieros Internacionales
0.00	Mex.	0.00	Deuda Bilateral
0.00	Mex.	0.00	Títulos y Valores
0.00	Mex.	0.00	Arrendamientos Financieros

0.00		0.00	Subtotal a Corto Plazo
------	--	------	------------------------

0.00	Mex.	0.00	Deuda Interna a Largo Plazo
------	------	------	-----------------------------

0.00	Mex.	0.00	Instituciones de Crédito
0.00	Mex.	0.00	Títulos y Valores
0.00	Mex.	0.00	Arrendamiento Financiero

0.00	Mex.	0.00	Deuda Externa a Largo Plazo
------	------	------	-----------------------------

0.00	Mex.	0.00	Organismos Financieros Internacionales
0.00	Mex.	0.00	Deuda Bilateral
0.00	Mex.	0.00	Títulos y Valores
0.00	Mex.	0.00	Arrendamientos Financieros

0.00		0.00	Subtotal a Largo Plazo
------	--	------	------------------------

220,382.96	Mex.	283,111.76	Otros Pasivos
------------	------	------------	---------------

220,382.96	Mex.	283,111.76	Total Deuda y Otros Pasivos
------------	------	------------	-----------------------------

Bajo protesta de decir verdad declaramos que los Estados Financieros y sus notas, son razonablemente correctos y son responsabilidad del emisor

Lilia Meléndez C.  
 EN ARCADIA DEL DPTO DE REC. FINANCIEROS  
 Superior de Nochistlan  
 DPTO DE RECURSOS FINANCIEROS



Director General  
 Superior de Nochistlan  
 Director General Galindo Flores

