

Estado de Situación Financiera

AL 31/MAR/2015

(Cifras en pesos y centavos)

	2015	2014
ACTIVO		
<u>ACTIVO CIRCULANTE</u>		
EFFECTIVO Y EQUIVALENTES	\$18,240,156.57	\$1,402,826.65
DERECHOS A RECIBIR EFECTIVO O EQUIVALENTES	\$65,115.38	\$256.51
DERECHOS A RECIBIR BIENES O SERVICIOS	\$18,574.10	\$36,268.10
TOTAL DE ACTIVO CIRCULANTE	\$18,323,846.05	\$1,439,351.26
<u>ACTIVO NO CIRCULANTE</u>		
BIENES INMUEBLES, INFRAESTRUCTURA Y CONSTRUCCION	\$11,648,693.20	\$11,648,693.20
BIENES MUEBLES	\$7,321,850.55	\$6,291,742.01
ACTIVOS INTANGIBLES	\$406,095.07	\$354,156.16
TOTAL DE ACTIVO NO CIRCULANTE	\$19,376,638.82	\$18,294,591.37
TOTAL DE ACTIVO	\$37,700,484.87	\$19,733,942.63
PASIVO		
<u>PASIVO CIRCULANTE</u>		
CUENTAS POR PAGAR A CORTO PLAZO	\$1,471,256.24	\$209,497.39
TOTAL DE PASIVO CIRCULANTE	\$1,471,256.24	\$209,497.39
TOTAL DE PASIVO	\$1,471,256.24	\$209,497.39
PATRIMONIO		
<u>HACIENDA PÚBLICA/PATRIMONIO CONTRIBUIDO</u>		
ACTUALIZACIÓN DE LA HACIENDA PÚBLICA/PATRIMONIO	\$18,178,328.90	\$18,178,328.90
TOTAL DE HACIENDA PÚBLICA/PATRIMONIO CONTRIBUIDO	\$18,178,328.90	\$18,178,328.90
<u>HACIENDA PÚBLICA /PATRIMONIO GENERADO</u>		
RESULTADO DEL EJERCICIO (AHORRO)	\$748,710.10	\$1,083,396.78
RESULTADOS DE EJERCICIOS ANTERIORES	\$17,302,189.63	\$262,719.56
TOTAL DE HACIENDA PÚBLICA /PATRIMONIO GENERADO	\$18,050,899.73	\$1,346,116.34
TOTAL DE PATRIMONIO	\$36,229,228.63	\$19,524,445.24
TOTAL DE PASIVO Y PATRIMONIO	\$37,700,484.87	\$19,733,942.63



Instituto Tecnológico
Superior de Nochistlan

~~DIRECTOR GENERAL~~
DIRECTOR GENERAL



Lilia Meléndrez C.

J.E.C LILIA MELENDREZ CERVANTES
JEFE DE DPTO DE RECURSOS FINANCIEROS

Instituto Tecnológico
Superior de Nochistlan
DPTO DE RECURSOS FINANCIEROS

(Cifras en pesos y centavos)	2015	%	2014	%
1.- INGRESOS Y OTROS BENEFICIOS				
INGRESOS DE GESTIÓN	652,155.00	11.70	586,687.50	13.62
INGRESOS POR VENTA DE BIENES Y SERVICIOS	652,155.00	11.70	586,687.50	13.62
<i>INGRESOS POR VENTA DE BIENES Y SERVICIOS DE ORGANIS</i>	652,155.00	11.70	586,687.50	13.62
PARTICIPACIONES, APORTACIONES, TRANSFERENCIAS, ASI	4,416,964.00	79.23	3,720,552.53	86.38
PARTICIPACIONES Y APORTACIONES	0.00	0.00	119,964.53	2.79
<i>CONVENIOS</i>	0.00	0.00	119,964.53	2.79
TRANSFERENCIAS, ASIGNACIONES, SUBSIDIOS Y OTRAS A	4,416,964.00	79.23	3,600,588.00	83.59
<i>TRANSFERENCIAS INTERNAS Y ASIGNACIONES DEL SECTOR</i>	4,416,964.00	79.23	3,600,588.00	83.59
OTROS INGRESOS Y BENEFICIOS	505,629.17	9.07		
OTROS INGRESOS Y BENEFICIOS VARIOS	505,629.17	9.07		
<i>OTROS INGRESOS Y BENEFICIOS VARIOS</i>	505,629.17	9.07		
Total de Ingresos y Otros Beneficios	5,574,748.17	100.00	4,307,240.03	100.00
2.- GASTOS Y OTRAS PERDIDAS				
GASTOS DE FUNCIONAMIENTO	4,826,038.07	100.00	3,223,843.25	100.00
SERVICIOS PERSONALES	4,310,466.27	89.32	2,821,203.78	87.51
<i>REMUNERACIONES AL PERSONAL DE CARÁCTER PERMANE</i>	2,368,995.43	49.09	1,571,489.88	48.75
<i>REMUNERACIONES AL PERSONAL DE CARÁCTER TRANSIT</i>	28,375.50	0.59	26,221.33	0.81
<i>REMUNERACIONES ADICIONALES Y ESPECIALES</i>	345,532.49	7.16	749,421.65	23.25
<i>SEGURIDAD SOCIAL</i>	313,207.43	6.49	253,252.39	7.86
<i>OTRAS PRESTACIONES SOCIALES Y ECONÓMICAS</i>	1,254,355.42	25.99	185,848.13	5.76
<i>PAGO DE ESTÍMULOS A SERVIDORES PÚBLICOS</i>	0.00	0.00	34,970.40	1.08
MATERIALES Y SUMINISTROS	148,619.40	3.08	179,337.00	5.56
<i>MATERIALES DE ADMINISTRACIÓN, EMISIÓN DE DOCUMENTOS,</i>	38,626.11	0.80	22,813.35	0.71
<i>ALIMENTOS Y UTENSILIOS</i>	22,409.74	0.46	18,104.59	0.56
<i>MATERIAS PRIMAS Y MATERIALES DE PRODUCCIÓN Y COMERCIALES</i>	2,676.12	0.06		
<i>MATERIALES Y ARTÍCULOS DE CONSTRUCCIÓN Y DE REPARACIÓN</i>	19,116.13	0.40	59,575.18	1.85
<i>PRODUCTOS QUÍMICOS, FARMACÉUTICOS Y DE LABORATORIO</i>	2,964.70	0.06	1,340.72	0.04
<i>COMBUSTIBLES, LUBRICANTES Y ADITIVOS</i>	50,407.03	1.04	37,714.83	1.17
<i>VESTUARIO, BLANCOS, PRENDAS DE PROTECCIÓN Y ARTÍCULOS</i>	2,590.78	0.05	36,749.34	1.14
<i>HERRAMIENTAS, REFACCIONES Y ACCESORIOS MENORES</i>	9,828.79	0.20	3,038.99	0.09
SERVICIOS GENERALES	366,952.40	7.60	223,302.47	6.93
<i>SERVICIOS BÁSICOS</i>	52,593.67	1.09	55,281.80	1.71
<i>SERVICIOS DE ARRENDAMIENTO</i>	13,873.99	0.29	11,300.00	0.35
<i>SERVICIOS PROFESIONALES, CIENTÍFICOS Y TÉCNICOS Y</i>	125,318.90	2.60	29,536.40	0.92
<i>SERVICIOS FINANCIEROS, BANCARIOS Y COMERCIALES</i>	15,125.98	0.31	12,313.24	0.38
<i>SERVICIOS DE INSTALACIÓN, REPARACIÓN, MANTENIMIENTO</i>	41,939.94	0.87	30,166.00	0.94
<i>SERVICIOS DE COMUNICACIÓN SOCIAL Y PUBLICIDAD</i>	32,965.84	0.68	8,961.23	0.28
<i>SERVICIOS DE TRASLADO Y VIÁTICOS</i>	50,192.33	1.04	30,750.80	0.95
<i>SERVICIOS OFICIALES</i>	6,797.60	0.14	29,050.00	0.90
<i>OTROS SERVICIOS GENERALES</i>	28,144.15	0.58	15,943.00	0.49
Total de Gastos y Otras Pérdidas	4,826,038.07	100.00	3,223,843.25	100.00
Resultado del Ejercicio (Ahorro/Desahorro)	748,710.10		1,083,396.78	

INSTITUTO TECNOLÓGICO SUPERIOR DE NOCHISTLAN
ESTADO DE ZACATECAS
Estado de Actividades
Del 1º Ene al 31/mar/2015

(Cifras en pesos y centavos)

2015 % 2014 %



MTRO HÉCTOR MANUEL GALINDO FLORES
DIRECTOR GENERAL

Instituto Tecnológico
Superior de Nochistlán
331950007A
Dirección General



Lilia Meléndrez C.
JEFEC LILIA MELENDREZ CERVANTES
JEFE DE DEPTO DE RECURSOS FINANCIEROS

Instituto Tecnológico
Superior de Nochistlán
DEPTO DE RECURSOS FINANCIEROS



(Cifras en pesos y centavos)

C O N C E P T O	Hacienda Pública / Patrimonio Contribuido	Hacienda Pública / Patrimonio Generado de Ejercicios Anteriores	Hacienda Pública / Patrimonio Generado del Ejercicio	Ajustes por Cambios de Valor	TOTAL
Rectificaciones de Resultados de Ejercicios Anteriores 2014					
Rectificaciones de Resultados de Ejercicios Anteriores					
Patrimonio Neto Inicial Ajustado del Ejercicio 2014					
Aportaciones					
Donaciones de Capital					
Variaciones de la Hacienda Pública/Patrimonio Neto del Ejercicio 20					
Resultados del Ejercicio (Ahorro/Desahorro)		262,719.56	1,083,396.78		1,346,116.34
Resultados de Ejercicios Anteriores		262,719.56	1,083,396.78		1,083,396.78
Revalúos					262,719.56
R e s e r v a s					
Hacienda Pública/Patrimonio Neto Final del Ejercicio 2014		262,719.56	1,083,396.78		1,346,116.34
Patrimonio Neto Inicial Ajustado del Ejercicio 2014	18,178,328.90				18,178,328.90
Actualización de la Hacienda Pública/Patrimonio	18,178,328.90				18,178,328.90
Cambios de la Hacienda Pública/Patrimonio Neto del Ejercicio 2015					
Aportaciones					
Donaciones de Capital					
Actualización de la Hacienda Pública/Patrimonio					
Variaciones de la Hacienda Pública/Patrimonio Neto del Ejercicio 20					
Resultados del Ejercicio (Ahorro/Desahorro)		17,039,470.07	-334,686.68		16,704,783.39
Resultados de Ejercicios Anteriores		17,039,470.07	-334,686.68		-334,686.68
Revalúos					17,039,470.07
R e s e r v a s					
Saldo Neto en la Hacienda Pública / Patrimonio del Ejercicio 2015	18,178,328.90	17,302,189.63	748,710.10		18,178,328.90
	18,178,328.90				36,229,228.63

209

Estado de Variación en la Hacienda Pública
DEL 1º DE ENE AL 31/MAR/2015

(Cifras en pesos y centavos)


Hacienda Pública / Patrimonio Contribuido	Hacienda Pública / Patrimonio Generado de Ejercicios Anteriores	Hacienda Pública / Patrimonio Generado del Ejercicio	Ajustes por Cambios de Valor	TOTAL
---	---	--	------------------------------	-------



CONCEPCION GALINDO FLORES
 Jefe de Departamento
 Director General
 ZACATECAS
 Dirección General

LILIA MELENDRIZ C.
 Jefe de Departamento
 Jefe de Depto de Recursos Financieros

Instituto Tecnológico Superior de Nochistlan
 SISTEMA DE RECURSOS FINANCIEROS



288


Estado de Flujo de Efectivo

AL 31/mar/2015
(Cifras en pesos y centavos)

	2015	2014
Flujos Netos de Efectivo de las Actividades de Operación		
ORIGEN:	\$5,069,119.00	\$4,307,240.03
Ingresos por Ventas de Bienes y Servicios Producidos	\$652,155.00	\$586,687.50
Participaciones y Aportaciones:		\$119,964.53
Transferencias, Asignaciones y Subsidios y Otras Ayudas	\$4,416,964.00	\$3,600,588.00
APLICACIÓN:	\$3,836,703.17	\$3,221,621.25
Servicios Personales	\$3,329,191.37	\$2,821,203.78
Materiales y Suministros	\$142,103.40	\$177,115.00
Servicios Generales	\$365,408.40	\$223,302.47
Flujos Netos de Efectivo por Actividades de Operación	\$1,232,415.83	\$1,085,618.78
Flujos Netos de Efectivo de las Actividades de Inversión		
ORIGEN:		
APLICACIÓN:	\$182,385.60	\$116,262.47
Bienes Muebles	\$182,385.60	\$115,565.31
Otras Aplicaciones de Inversión		\$697.16
Flujos Netos de Efectivo por Actividades de Inversión	(\$182,385.60)	(\$116,262.47)
Flujos Netos de Efectivo de las Actividades de Financiamiento		
ORIGEN:	\$9,192,244.30	\$708,081.62
Otros Orígenes de Financiamiento	\$9,192,244.30	\$708,081.62
APLICACIÓN:	\$8,880,136.32	\$958,430.74
Otras Aplicaciones de Financiamiento	\$8,880,136.32	\$958,430.74
Flujos Netos de Efectivo por Actividades de Financiamiento	\$312,107.98	(\$250,349.12)
Incremento Neto en el Efectivo y Equivalentes al Efectivo:	\$1,362,138.21	\$719,007.19
Efectivo y Equivalentes al Efectivo al Inicio del Ejercicio	\$16,878,018.36	\$683,819.46
Efectivo y Equivalentes al Efectivo al Final del Ejercicio	\$18,240,156.57	\$1,402,826.65


Instituto Tecnológico Superior de Nochistlan
S. de C.V.
33200
Dirección General


DIRECTOR GENERAL


JEFE DE DPTO DE RECURSOS FINANCIEROS

Instituto Tecnológico Superior de Nochistlan
DPTO DE RECURSOS FINANCIEROS

**Estado de Cambios en la Situación Financiera
DEL 1 DE ENERO AL 31/MAR/2015**

(Cifras en pesos y centavos)

	Origen	Aplicación
ACTIVO		\$17,966,542.24
<u>ACTIVO CIRCULANTE</u>		\$16,884,494.79
EFFECTIVO Y EQUIVALENTES		\$16,837,329.92
BANCOS/TESORERÍA		\$16,837,329.92
DERECHOS A RECIBIR EFECTIVO O EQUIVALENTES		\$64,858.87
DEUDORES DIVERSOS POR COBRAR A CORTO PLAZO		\$9,306.86
PRÉSTAMOS OTORGADOS A CORTO PLAZO		\$55,587.58
OTROS DERECHOS A RECIBIR EFECTIVO O EQUIVALENTES	\$35.57	
DERECHOS A RECIBIR BIENES O SERVICIOS	\$17,694.00	
ANTICIPO A PROVEEDORES POR ADQUISICIÓN DE BIENES	\$17,694.00	
<u>ACTIVO NO CIRCULANTE</u>		\$1,082,047.45
BIENES INMUEBLES, INFRAESTRUCTURA Y CONSTRUCCIONES		
TERRENOS		
EDIFICIOS NO HABITACIONALES		
BIENES MUEBLES		\$1,030,108.54
MOBILIARIO Y EQUIPO DE ADMINISTRACIÓN		\$230,990.69
MOBILIARIO Y EQUIPO EDUCACIONAL Y RECREATIVO		\$355,064.87
VEHICULOS Y EQUIPO DE TRANSPORTE		\$436,650.00
MAQUINARIA, OTROS EQUIPOS Y HERRAMIENTAS		\$7,402.98
COLECCIONES, OBRAS DE ARTE Y OBJETOS VALIOSOS		
ACTIVOS INTANGIBLES		\$51,938.91
SOFTWARE		\$51,938.91
PASIVO	\$1,261,758.85	
<u>PASIVO CIRCULANTE</u>	\$1,261,758.85	
CUENTAS POR PAGAR A CORTO PLAZO	\$1,261,758.85	
SERVICIOS PERSONALES POR PAGAR A CORTO PLAZO	\$981,274.90	
PROVEEDORES POR PAGAR A CORTO PLAZO		\$42,910.52
RETENCIONES Y CONTRIBUCIONES POR PAGAR A CORTO PLAZO	\$155,394.47	
OTRAS CUENTAS POR PAGAR A CORTO PLAZO	\$168,000.00	
PATRIMONIO	\$16,704,783.39	
<u>HACIENDA PÚBLICA/PATRIMONIO CONTRIBUIDO</u>		
ACTUALIZACIÓN DE LA HACIENDA PÚBLICA/PATRIMONIO		
ACTUALIZACIÓN DE LA HACIENDA PÚBLICA/PATRIMONIO		
<u>HACIENDA PÚBLICA /PATRIMONIO GENERADO</u>	\$16,704,783.39	
RESULTADOS DEL EJERCICIO (AHORRO/ DESAHORRO)		\$334,686.68
RESULTADO DEL EJERCICIO (AHORRO)		\$334,686.68
RESULTADOS DE EJERCICIOS ANTERIORES	\$17,039,470.07	
RESULTADOS DE EJERCICIOS ANTERIORES	\$17,039,470.07	
TOTAL DE PASIVO Y PATRIMONIO	\$17,966,542.24	



Instituto Tecnológico Superior de Nochistlan
Sup. DIRECTOR GENERAL
MANUEL GALINDO FLORES
DIRECTOR GENERAL



Lilia Meléndez C.
L.C LILIA MELENDREZ CERVANTES
JEFE DE DPTO. DE RECURSOS FINANCIEROS

ESTADO ANALÍTICO DEL ACTIVO

Del 2 enero al 31 marzo 2015

CONCEPTO	Saldo	Cargos	Abonos	Saldo	Variación
	Inicial 1	Periodo 2	del Periodo 3	Final 4=(1+2-3)	del Periodo (4-1)
1112 BANCOS/TESORERÍA	16,878,018.36	14,261,363.30	12,899,225.09	18,240,156.57	1,362,138.21
1112-02-01- EJERCICIOS ANTERIORES	582,292.36	0.00	0.00	582,292.36	0.00
1112-02-01- EJERCICIO 2011	-625,818.60	0.00	0.00	-625,818.60	0.00
1112-02-01- EJERCICIO 2012	-103,683.42	0.00	0.00	-103,683.42	0.00
1112-02-01- EJERCICIO 2013	233,412.08	0.00	0.00	233,412.08	0.00
1112-02-01- EJERCICIO 2014	6,075,791.54	1,532.00	6,066,927.12	10,396.42	-6,065,395.12
1112-02-01- EJERCICIO 2015	0.00	5,446,541.70	4,244,120.79	1,202,420.91	1,202,420.91
1112-02-02- EJERCICIOS ANTERIORES	13,629.43	0.00	0.00	13,629.43	0.00
1112-02-02- EJERCICIO 2011	1,351.71	0.00	0.00	1,351.71	0.00
1112-02-02- EJERCICIO 2012	100,685.76	0.00	0.00	100,685.76	0.00
1112-02-02- EJERCICIO 2013	-120,327.43	0.00	0.00	-120,327.43	0.00
1112-02-02- EJERCICIO 2014	340,463.72	0.00	72,000.00	268,463.72	-72,000.00
1112-02-02- EJERCICIO 2015	0.00	951,945.31	604,867.77	347,077.54	347,077.54
1112-02-03- EJERCICIOS ANTERIORES	35,656.52	0.00	0.00	35,656.52	0.00
1112-02-03- EJERCICIO 2011	-35,870.21	0.00	0.00	-35,870.21	0.00
1112-02-03- EJERCICIO 2012	-8,924.55	0.00	0.00	-8,924.55	0.00
1112-02-03- EJERCICIO 2014	25,256.16	0.00	0.00	25,256.16	0.00
1112-02-03- EJERCICIO 2015	0.00	1,328,788.00	1,301,828.45	26,959.55	26,959.55
1112-02-04- EJERCICIOS ANTERIORES	3,025.29	0.00	0.00	3,025.29	0.00
1112-02-05- EJERCICIO 2014	10,361,078.00	6,532,556.29	609,480.96	16,284,153.33	5,923,075.33
1122 CUENTAS POR COBRAR A CORTO PLAZO	0.00	5,069,119.00	5,069,119.00	0.00	0.00
1122 CUENTAS POR COBRAR A CORTO PLAZO	0.00	5,069,119.00	5,069,119.00	0.00	0.00
1123 DEUDORES DIVERSOS POR COBRAR A CORTO PLAZO	4,051.27	40,884.71	39,801.28	5,134.70	1,083.43
1123-01-01- EJERCICIO 2013	-191.13	0.00	0.00	-191.13	0.00
1123-01-01- EJERCICIO 2014	4,408.79	0.00	4,962.49	-553.70	-4,962.49
1123-01-01- EJERCICIO 2015	0.00	40,884.71	34,838.79	6,045.92	6,045.92
1123-01-02- EJERCICIO 2013	-0.60	0.00	0.00	-0.60	0.00
1123-01-03- EJERCICIO 2010	-165.79	0.00	0.00	-165.79	0.00
1126 PRÉSTAMOS OTORGADOS A CORTO PLAZO	0.00	59,673.58	4,086.00	55,587.58	55,587.58
1126-01-02- EJERCICIO 2015	0.00	59,673.58	4,086.00	55,587.58	55,587.58
1129 OTROS DERECHOS A RECIBIR EFECTIVO O EQUIVALENTE	4,368.79	91.31	67.00	4,393.10	24.31
1129-01-01- EJERCICIO 2006	5,604.78	0.00	0.00	5,604.78	0.00
1129-01-01- EJERCICIO 2007	-991.19	0.00	0.00	-991.19	0.00
1129-01-01- EJERCICIO 2011	-0.13	0.00	0.00	-0.13	0.00

ESTADO ANALÍTICO DEL ACTIVO

Del 2 enero al 31 marzo 2015

C O N C E P T O	Saldo Inicial 1	Cargos del		Abonos del	Saldo Final 4=(1+2-3)	Variación del Periodo (4-1)
		Periodo 2	Periodo 3			
1129-01-01- EJERCICIO 2012	-245.44	0.00	0.00	0.00	-245.44	0.00
1129-01-01- EJERCICIO 2013	0.12	0.00	0.00	0.00	0.12	0.00
1129-01-01- EJERCICIO 2014	-0.33	0.00	0.00	0.00	-0.33	0.00
1129-01-01- EJERCICIO 2015	0.00	91.31	67.00	0.00	24.31	24.31
1129-02-02- EJERCICIO 2009	0.98	0.00	0.00	0.00	0.98	0.00
1131 ANTICIPO A PROVEEDORES POR ADQUISICIÓN DE BIENE	20,106.10	35,000.00	36,532.00	0.00	18,574.10	-1,532.00
1131-01-01- EJERCICIO 2014	1,532.00	0.00	1,532.00	0.00	0.00	-1,532.00
1131-01-01- EJERCICIO 2015	0.00	35,000.00	35,000.00	0.00	0.00	0.00
1131-01-02- EJERCICIO 2004	18,574.10	0.00	0.00	0.00	18,574.10	0.00
1231 TERRENOS	695,376.50	0.00	0.00	0.00	695,376.50	0.00
1231 TERRENOS	695,376.50	0.00	0.00	0.00	695,376.50	0.00
1233 EDIFICIOS NO HABITACIONALES	10,953,316.70	0.00	0.00	0.00	10,953,316.70	0.00
1233 EDIFICIOS NO HABITACIONALES	10,953,316.70	0.00	0.00	0.00	10,953,316.70	0.00
1241 MOBILIARIO Y EQUIPO DE ADMINISTRACIÓN	683,974.92	124,195.96	0.00	0.00	808,170.88	124,195.96
1241-1 Muebles de Oficina y Estantería	656,469.98	87,195.96	0.00	0.00	743,665.94	87,195.96
1241-3 Equipo de Cómputo y de Tecnologías de la	27,504.94	37,000.00	0.00	0.00	64,504.94	37,000.00
1242 MOBILIARIO Y EQUIPO EDUCACIONAL Y RECREATIVO	4,625,404.94	50,786.66	0.00	0.00	4,676,191.60	50,786.66
1242-1 Equipos y Aparatos Audiovisuales	2,986,504.77	33,500.00	0.00	0.00	3,020,004.77	33,500.00
1242-3 Cámaras Fotográficas y de Video	0.00	17,286.66	0.00	0.00	17,286.66	17,286.66
1242-9 Otro Mobiliario y Equipo Educativo y R	1,638,900.17	0.00	0.00	0.00	1,638,900.17	0.00
1244 VEHICULOS Y EQUIPO DE TRANSPORTE	1,826,776.09	0.00	0.00	0.00	1,826,776.09	0.00
1244-1 Vehículos y Equipo Terrestre	1,826,776.09	0.00	0.00	0.00	1,826,776.09	0.00
1246 MAQUINARIA, OTROS EQUIPOS Y HERRAMIENTAS	0.00	7,402.98	0.00	0.00	7,402.98	7,402.98
1246-6 Equipos de Generación Eléctrica, Aparato	0.00	4,043.98	0.00	0.00	4,043.98	4,043.98
1246-7 Herramientas y Máquinas-Herramienta	0.00	3,359.00	0.00	0.00	3,359.00	3,359.00
1247 COLECCIONES, OBRAS DE ARTE Y OBJETOS VALIOSOS	3,309.00	0.00	0.00	0.00	3,309.00	0.00
1247-1 Bienes Artísticos, Culturales y Científi	3,309.00	0.00	0.00	0.00	3,309.00	0.00
1251 SOFTWARE	406,095.07	0.00	0.00	0.00	406,095.07	0.00
1251 SOFTWARE	406,095.07	0.00	0.00	0.00	406,095.07	0.00

ESTADO ANALÍTICO DEL ACTIVO

Del 2 enero al 31 marzo 2015

CONCEPTO	Saldo Inicial 1	Cargos del Periodo 2	Abonos del Periodo 3	Saldo Final 4=(1+2-3)	Variación del Periodo (4-1)
TOTAL DE ACTIVO	36,100,797.74	19,648,517.50	18,048,830.37	37,700,484.87	1,599,687.13

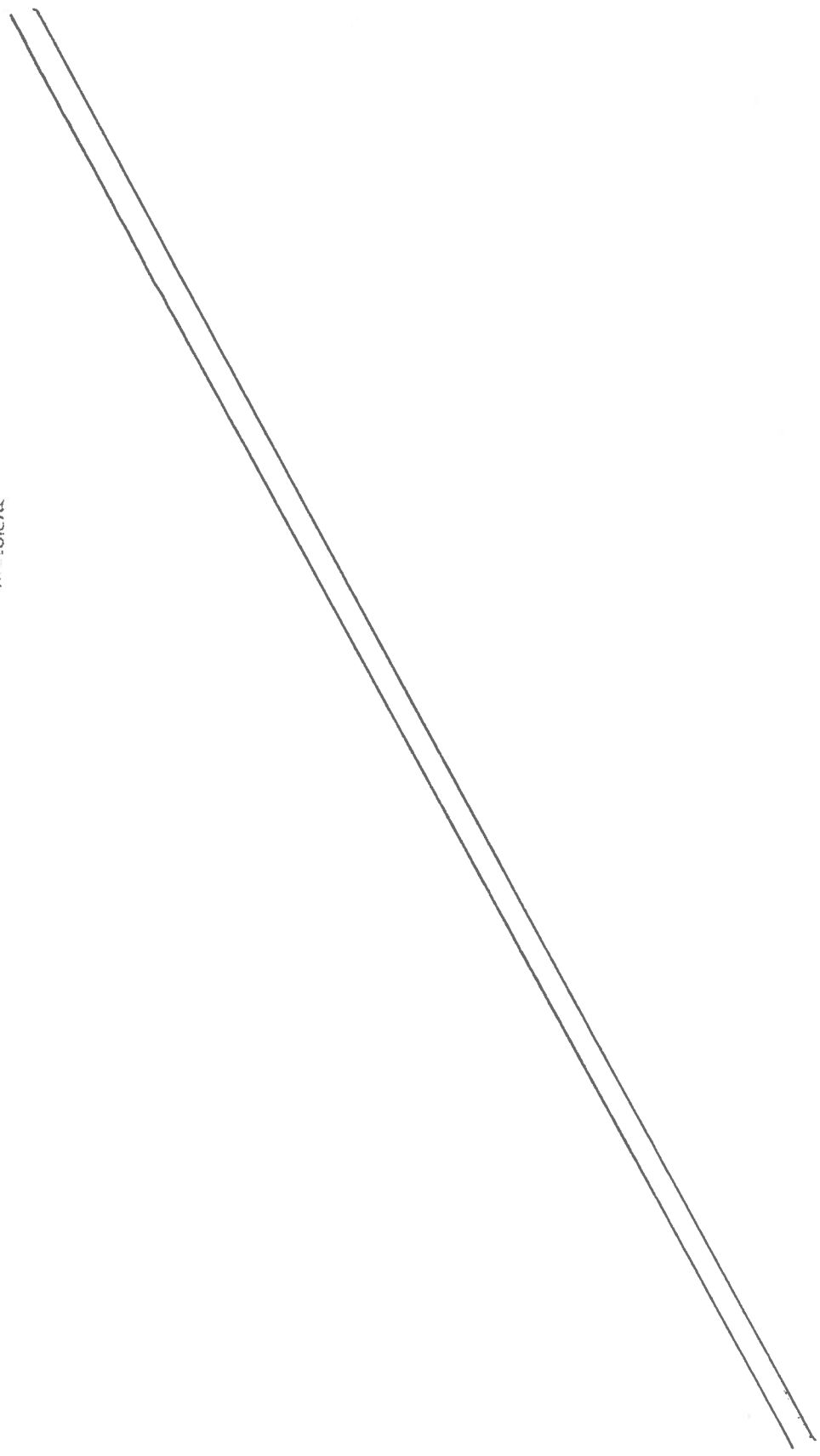


[Signature]
MANUEL GALINDO FLORES
 DIRECTOR GENERAL

[Signature]
LILIA MELENDRIZ C.
 JEFE DE DEPTO DE RECURSOS FINANCIEROS

Instituto Tecnológico Superior de Nochistlan
 DEPTO DE RECURSOS FINANCIEROS

Dirección General



284

Estado Analítico del Pasivo
Del 2 enero al 31 marzo 2015

C O N C E P T O	Saldo Inicial 1	Cargos de		Abonos de	Saldo Final 4=(1-2+3)	Variación del Periodo (4-1)
		Periodo 1	Periodo 2			
2111 SERVICIOS PERSONALES POR PAGAR A CORTO PLAZO	0.00	3,329,191.37		4,310,466.27	981,274.90	981,274.90
2111-1 Remuneración por pagar al Personal de ca	0.00	2,367,486.33		2,368,995.43	1,509.10	1,509.10
2111-2 Remuneración por pagar al Personal de ca	0.00	28,375.50		28,375.50	0.00	0.00
2111-3 Remuneraciones Adicionales y Especiales	0.00	345,532.49		345,532.49	0.00	0.00
2111-4 Seguridad Social y Seguros por pagar a C	0.00	313,207.43		313,207.43	0.00	0.00
2111-5 Otras prestaciones sociales y económicas	0.00	274,589.62		1,254,355.42	979,765.80	979,765.80
2112 PROVEEDORES POR PAGAR A CORTO PLAZO	1,857.29	699,798.00		707,858.00	9,917.29	8,060.00
2112-1 Deudas por Adquisición de Bienes y Contr	0.00	517,412.40		525,472.40	8,060.00	8,060.00
2112-11- EJERCICIO 2009	0.19	0.00		0.00	0.19	0.00
2112-11- EJERCICIO 2010	0.06	0.00		0.00	0.06	0.00
2112-11- EJERCICIO 2008	0.37	0.00		0.00	0.37	0.00
2112-12- EJERCICIO 2013	1,856.67	0.00		0.00	1,856.67	0.00
2112-2 Deudas por Adquisición de Bienes Inmuebl	0.00	182,385.60		182,385.60	0.00	0.00
2117 RETENCIONES Y CONTRIBUCIONES POR PAGAR A CORT	40,152.37	253,583.54		518,393.12	304,961.95	264,809.58
2117-01- EJERCICIO 2005	2,594.60	0.00		0.00	2,594.60	0.00
2117-01- EJERCICIO 2007	-1,132.32	0.00		0.00	-1,132.32	0.00
2117-01- EJERCICIO 2011	38,719.31	0.00		0.00	38,719.31	0.00
2117-01- EJERCICIO 2012	-2,648.23	0.00		0.00	-2,648.23	0.00
2117-01- EJERCICIO 2013	24,710.57	0.00		0.00	24,710.57	0.00
2117-01- EJERCICIO 2014	-8,697.47	0.00		0.00	-8,697.47	0.00
2117-01- EJERCICIO 2015	0.00	253,021.54		513,675.49	260,653.95	260,653.95
2117-01- EJERCICIO 2007	1.16	0.00		0.00	1.16	0.00
2117-01- EJERCICIO 2011	32.20	0.00		0.00	32.20	0.00
2117-01- EJERCICIO 2012	1,596.80	0.00		0.00	1,596.80	0.00
2117-01- EJERCICIO 2013	-1,046.60	0.00		0.00	-1,046.60	0.00
2117-01- EJERCICIO 2014	0.35	0.00		0.00	0.35	0.00
2117-01- EJERCICIO 2015	0.00	562.00		1,617.48	1,055.48	1,055.48
2117-01- EJERCICIOS 2006	-7,212.63	0.00		0.00	-7,212.63	0.00
2117-01- EJERCICIO 2007	-6,765.37	0.00		0.00	-6,765.37	0.00
2119 OTRAS CUENTAS POR PAGAR A CORTO PLAZO	241,102.10	70,859.20		4,859.20	175,102.10	-66,000.00
2119-01- EJERCICIO 2012	105.60	0.00		0.00	105.60	0.00
2119-01- EJERCICIO 2007	3,396.50	0.00		0.00	3,396.50	0.00
2119-01- EJERCICIO 2009	3,600.00	0.00		0.00	3,600.00	0.00
2119-01- EJERCICIO 2014	234,000.00	70,859.20		4,859.20	168,000.00	-66,000.00

28

Estado Analítico del Pasivo

Del 2 enero al 31 marzo 2015


CONCEPTO	Saldo Inicial 1	Cargos de Periodo 2	Abonos de Periodo 3	Saldo Final 4=(1-2+3)	Variación del Periodo (4-1)
TOTAL PASIVO	283,111.76	4,353,432.11	5,541,576.59	1,471,256.24	1,188,144.48



 Mtro. Héctor Jiménez Galindo Flores

 32MS/DIRECCIÓN GENERAL

 Dirección General




 Lic. Lilia Meléndrez Cervantes

 JEFE DE DEPTO DE RECURSOS FINANCIEROS

Instituto Tecnológico Superior de Nuchistlan

 DEPTO DE RECURSOS FINANCIEROS



282

Estado Analítico del la Deuda y Otros Pasivos

Del 1o de Enero AL 31-mar-2015

(Cifras en pesos y centavos)

Denominación de las Deudas	Moneda de Contratación	Institución o País Acreedor	Saldo Inicial del Periodo	Saldo Final del Periodo
Deuda Interna a Corto Plazo			0.00	0.00
Instituciones de Crédito	Pso.	Mex.	0.00	0.00
Titulos y Valores	Pso.	Mex.	0.00	0.00
Arrendamiento Financiero	Pso.	Mex.	0.00	0.00
Deuda Externa a Corto Plazo			0.00	0.00
Organismos Financieros Internacionales	Pso.	Mex.	0.00	0.00
Deuda Bilateral	Pso.	Mex.	0.00	0.00
Titulos y Valores	Pso.	Mex.	0.00	0.00
Arrendamientos Financieros	Pso.	Mex.	0.00	0.00
Subtotal a Corto Plazo				
Deuda Interna a Largo Plazo			0.00	0.00
Instituciones de Crédito	Pso.	Mex.	0.00	0.00
Titulos y Valores	Pso.	Mex.	0.00	0.00
Arrendamiento Financiero	Pso.	Mex.	0.00	0.00
Deuda Externa a Largo Plazo			0.00	0.00
Organismos Financieros Internacionales	Pso.	Mex.	0.00	0.00
Deuda Bilateral	Pso.	Mex.	0.00	0.00
Titulos y Valores	Pso.	Mex.	0.00	0.00
Arrendamientos Financieros	Pso.	Mex.	0.00	0.00
Subtotal a Largo Plazo				
Otros Pasivos			283,111.76	1,471,256.24
Otros Pasivos	Pso.	Mex.	283,111.76	1,471,256.24
Total Deuda y Otros Pasivos			283,111.76	1,471,256.24



Instituto Tecnológico Superior de Nochistlan
MANUEL GALINDO FLORES
DIRECTOR GENERAL



Lilia Meléndrez C.
JEFE DE DPTO DE RECURSOS FINANCIEROS

Instituto Tecnológico Superior de Nochistlan
DPTO DE RECURSOS FINANCIEROS